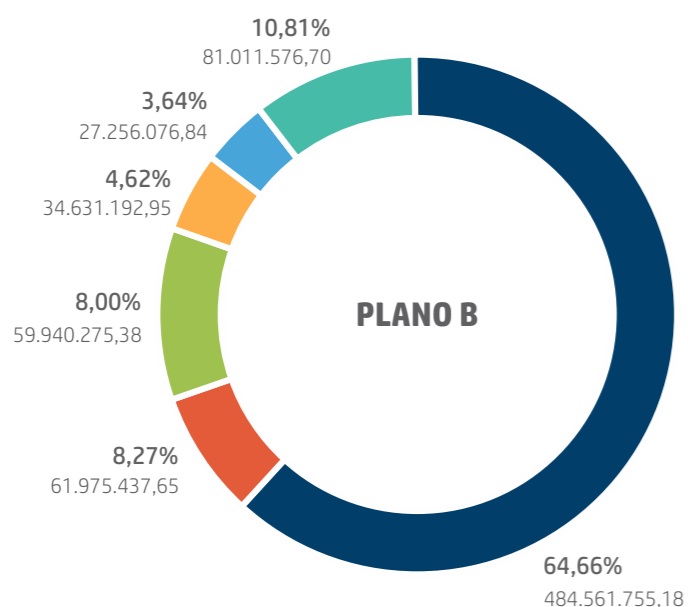
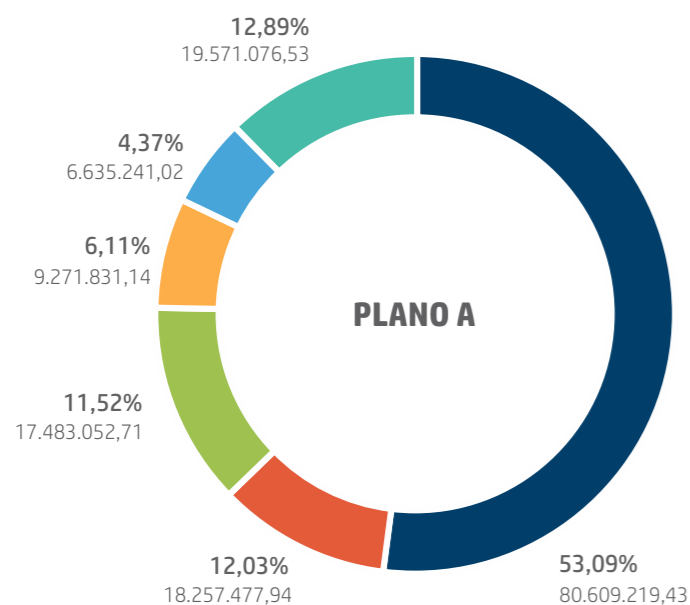
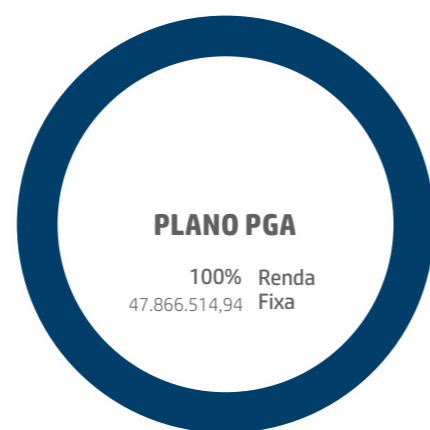
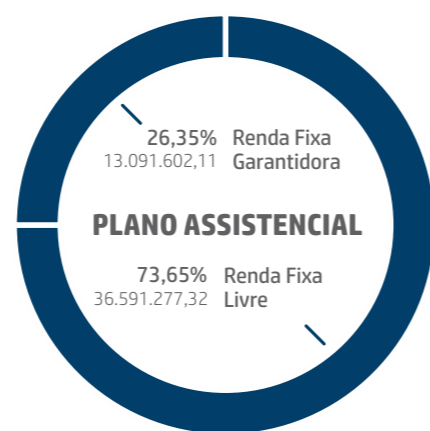
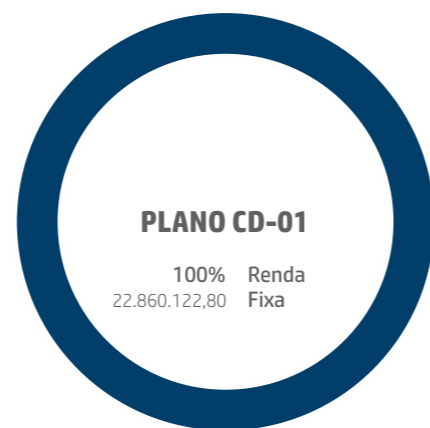


Investimentos por Segmento



● Renda Fixa ● Investimentos Estruturados ● Empréstimos
● Renda Variável ● Investimentos Exterior ● Investimentos Imobiliários



TRANSPARÊNCIA EM FOCO

Conheça melhor o Agros

Nesta edição, a seção Transparência em Foco apresenta um resumo do Relatório Anual de Informações (RAI) do Agros referente a 2018.

O RAI mostra os resultados dos planos previdenciários, de saúde e de gestão administrativa, fornecendo uma visão geral da gestão do Instituto no ano que se encerrou. A íntegra do documento pode ser acessada a partir de 30 de abril no site www.agros.org.br, no menu lateral à esquerda "RAI".

Principais Atividades

Entre as atividades desenvolvidas pelo Instituto em 2018, destacam-se:

- Criação da Unidade de Atendimento do Agros em Rio Paranaíba;
- Fortalecimento de ações de Governança Corporativa, com aprovação da Política de Alçadas e Competências e da Política de Saúde;
- Realização de atividades de educação financeira e promoção da saúde na Semana do Fazendeiro e na Tarde de Lazer em comemoração ao Dia das Crianças, organizada em parceria com a Pró-Reitoria de Assuntos Comunitários;

- Continuação do atendimento à Fiscalização da Superintendência Nacional de Previdência Complementar (Previc);
- Continuação das tratativas em torno do Termo de Ajustamento de Conduta do Plano B na Previc, em Brasília;
- Implantação do novo Portal de Autorização dos procedimentos cobertos pelos planos de saúde.

Em 2018 o Agros foi responsável por administrar três planos de previdência complementar e oito planos de saúde. Como parte de seus investimentos, o Instituto realiza gestão própria de uma carteira imobiliária que, no ano passado, contava com 38 contratos de locação vigentes.



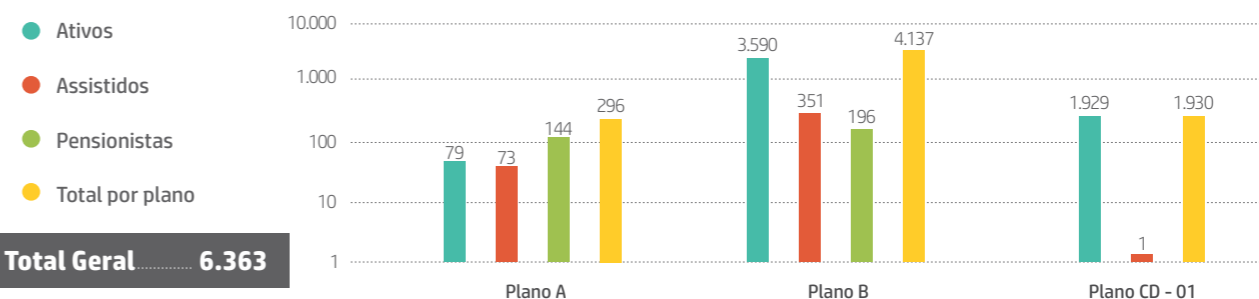
Patrimônio Social dos Planos de Benefícios do Agros (valores em R\$)

Planos de Benefícios Previdenciários

Plano A	163.890.708,86	Plano Assistencial	43.237.918,90
Plano B	781.874.232,71	Plano de Gestão Administrativa (PGA)	49.170.464,02
Plano Agros CD-01	22.857.986,22		

Planos Previdenciários em 2018

Quantidade de Participantes por Plano Previdenciário



Rentabilidades por Segmento/Plano (%)

Segmento	Plano A	Plano B	Plano Agros CD-01	PGA	Assistencial
Renda Fixa	8,79%	8,68%	7,02%	8,77%	6,52%
Renda Variável	6,96%	7,57%	-	-	-
Investimentos Estruturados	75,97%	75,33%	-	-	-
Investimentos no Exterior	0,52%	0,26%	-	-	-
Imóveis	15,87%	14,43%	-	-	-
Operações com Participantes	9,53%	9,29%	-	-	-
Meta	8,60%	8,45%	6,42%	6,42%	6,42%
Rentabilidade dos Planos	15,21%	13,47%	7,02%	8,77%	6,52%

Benefícios pagos

Quantidade de Benefícios Previdenciários de Renda Continuada*

Tipo	Assistidos - Plano A	Assistidos - Plano B	Assistidos - Plano CD - 01
Abono de aposentadoria	4	2	-
Tempo de contribuição	52	-	-
Por idade	7	109	-
Por invalidez	10	239	-
Especial	4	-	-
Pensão por morte	144	195	-
Auxílio-doença	-	-	-
Auxílio-reclusão	-	-	-
Renda mensal/participante	-	-	2
Renda mensal/beneficiário	-	-	3
Total	221	545	5

*Benefícios de Renda Continuada são aqueles pagos mensalmente ao participante ou a seus pensionistas e beneficiários. A quantidade de benefícios sofre variações de mês a mês, dependendo de novas concessões e/ou término de benefícios. Os números apresentados no RAI referem-se a dezembro de 2018.

Quantidade de Benefícios de Pagamento Único e Resgates*

Tipo	Plano A : Qtde.	Plano B : Qtde.	Plano CD - 01 : Qtde.
Pecúlio por Morte	2	59	-
Auxílio-Natalidade	2	10	-
Auxílio-Funeral	-	21	-
Resgate de Reserva de Poupança	-	-	61
Portabilidade (saída)	-	-	-
Total	4	90	61

* Benefícios pagos em apenas uma parcela.

Despesas Administrativas

Em 2018, as despesas administrativas do Agros totalizaram **R\$ 16.552.155,41**.

Em 2017, as despesas administrativas haviam somado **R\$ 18.178.484,09**.

Pela evolução das contas entre 2017 e 2018, verifica-se uma redução geral de 8,95% nas despesas administrativas do Instituto. A descrição completa das despesas encontra-se no Quadro 19 do RAI.

Planos de Saúde em 2018

Quantidade de beneficiários, por Plano

Planos	Participantes (titulares)	Dependentes	Dependentes Agregados	Total por plano
PAS-UFV	7	16	-	23
Agros Saúde I com Odontologia	4.080	5.350	3.604	13.034
Agros Saúde I sem Odontologia	660	774	519	1.953
Agros Saúde II com Odontologia	44	39	3	86
Agros Saúde II sem Odontologia	16	8	6	30
Agros Saúde III com Odontologia	173	228	85	486
Agros Saúde III sem Odontologia	57	62	28	147
Agros Saúde IV com Odontologia	1	-	-	1
Total por situação	5.038	6.477	4.245	15.760

Quantidade e valor dos procedimentos realizados

Procedimentos Odontológicos

Procedimento	Quantidade	Valor (R\$)	Procedimento	Quantidade	Valor (R\$)
Diagnose	8.539	319.917,60	Endodontia	2.964	341.867,46
Urgência/ emergência	680	38.853,00	Periodontia	9.336	511.890,68
Prevenção	8.500	316.850,98	Cirurgia	1.301	140.275,62
Odontopediatria	1.391	55.268,90	Prótese	2.857	822.702,37
Radiografia	17.687	273.103,43	Taxas	148	5.671,10
Dentística	6.644	436.689,80	Total	60.047	3.263.090,94

Quantidade e valor dos procedimentos realizados

Outros procedimentos em Saúde

Procedimento	Quantidade	Valor (R\$)	Procedimento	Quantidade	Valor (R\$)
Consulta	70.243	7.646.894,44	Radioterapia	74	332.970,32
Exames	286.565	9.815.021,47	Psicologia	12.669	628.725,36
Proc. ambulatoriais	8.874	1.106.951,87	Fonoaudiologia	2.517	112.381,78
Fisioterapia	27.997	652.581,97	Terapia Ocupacional	414	17.407,22
Acupuntura	1.978	153.909,50	Nutrição	3.483	180.988,88
Hemodiálise	2.030	288.782,01	Taxas e Serviços Ambulatoriais	123.716	2.136.280,28
Hemoterapia	372	12.828,78	Internações ¹	2.425	21.263.701,75
Quimioterapia	570	4.806.225,37	Total²	543.927	49.155.651,00

1. Do custo total de "Internações" em 2018, o valor de R\$ 6.165.366,81 refere-se à aquisição de Órteses, Próteses e Materiais Especiais (OPMEs).

2. Não estão incluídos os pagamentos a prestadores de serviço que não pertencem à rede credenciada, procedimentos liberados por determinação judicial ou por autorização do Conselho Deliberativo, processados fora da folha da rede credenciada, e reembolso.

Além dos valores das despesas assistenciais apresentados no quadro acima, o Agros tem custos com a aquisição de quimioterápicos orais, adjuvantes (medicamentos para amenizar os efeitos colaterais da quimioterapia ou intensificar o desempenho do tratamento) e a compra e o fornecimento de eritropoetina para os pacientes em tratamento de hemodiálise. Em 2018, o custo com o fornecimento desses itens foi de R\$ 638.696,53.

Programas de Prevenção

Em 2018, o Agros investiu o montante de R\$ 3.610.865,95 em programas e campanhas de promoção da saúde e prevenção de doenças.

Programas e Serviços de Promoção da Saúde e Prevenção de Doenças

Programas e serviços	Nº de beneficiários atendidos	Custo (R\$)
Semente - Serviço Agros de Atenção à Saúde Mental (Ambulatório)	21 ¹	564.269,96
Semente - Serviço Agros de Atenção à Saúde Mental (Eventos de Formação)	122	3.083,64
Espaço Movimento Serviço Agros de Atividade Física e Saúde	134 ²	165.614,88
Programa Agros de Assistência Domiciliar	192 ³	2.600.982,42
Programa Nascer Saudável	120	26.094,14
Total Geral	589	3.360.045,04

1. O número de beneficiários atendidos inclui pacientes e seus familiares que são cuidadores.

2. Considerou-se a média mensal dos participantes da academia (92) e da caminhada e corrida orientada (17) e 25 crianças do Programa de Combate à Obesidade Infantil.

3. Consideraram-se todos os pacientes assistidos durante o ano de 2018, variando o total entre os meses.

Entre os Programas e Serviços de Promoção da Saúde e Prevenção de Doenças, destaca-se o Programa Agros de Assistência Domiciliar, implantado em 2015 com a finalidade de desospitalizar os pacientes que apresentam doenças crônicas e que estejam acamados ou sem possibilidade de acesso à rede credenciada. Essa prática reduz os custos com internações evitáveis e tempo de internação, além de proporcionar melhoria na qualidade de vida dos pacientes.

Com o investimento nesse programa, verificou-se que de 2017 para 2018 houve diminuição de 3,62% na quantidade de internações realizadas por beneficiários do Agros com consequente redução de 9,98% nos custos dessas internações.

Campanhas de Promoção da Saúde e Prevenção de Doenças (Valores em R\$)

Campanhas	Nº de beneficiários atendidos	Custo (R\$)
Campanha Agros de Vacinação contra a Gripe ¹	3.194	100.741,68
Campanha de aniversário – Saúde dos Homens ²	1.458	92.764,92
Campanha de aniversário – Saúde das Mulheres ²	1.656	155.526,71
Campanha de Saúde Bucal ³	69	7.518,96
Total geral	6.377	356.552,27

1. O custo da Campanha de Vacinação contra a Gripe considera o custo das vacinas aplicadas e a contratação dos profissionais, além dos demais materiais e insumos.

2. O custo da Campanha de Aniversário – Saúde dos Homens e Saúde das Mulheres considera o valor referente aos materiais publicitários e às isenções das participações nos procedimentos realizados.

3. A Campanha de Saúde Bucal foi direcionada ao público adulto, especificamente aos pacientes do Programa Domiciliar e do Semente.