


CENÁRIO ECONÔMICO E O REFLEXO NOS INVESTIMENTOS

O Plano A obteve rentabilidade de 0,81% em abril, abaixo da meta atuarial do plano, que foi de 1,12%. Os segmentos de investimentos no exterior, operações com participantes, renda fixa, estruturado e imobiliário registraram desempenho positivo no período, apresentando retornos de 4,88%, 1,12%, 1,10%, 0,44% e 0,25%, respectivamente. Já a renda variável registrou retorno negativo no mês, com -0,82%. Destaca-se que o segmento imobiliário e parte do estruturado são reavaliados uma vez ao ano.

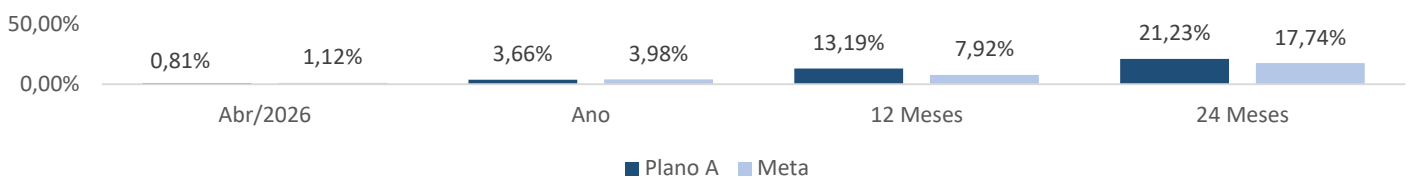
Nos Estados Unidos, o Banco Central optou pela manutenção da taxa de juros, na faixa entre 3,5% e 3,75%. A decisão foi motivada principalmente pelas incertezas quanto ao preço do petróleo, que pode agravar a inflação que já estava em patamares elevados. Entretanto, as bolsas de valores americanas encerraram o mês com retornos positivos, impulsionadas pelos resultados das empresas de tecnologia e pelas perspectivas do avanço da inteligência artificial. No restante do mundo, o crescimento da preocupação quanto ao nível do preço do petróleo levou a uma tendência de diminuição das expectativas de cortes de juros no contexto global.

No Brasil, o Banco Central reduziu a Taxa Selic em 0,25 ponto percentual, fixando o patamar de 14,50% ao ano, e demonstrou estar atento às pressões inflacionárias advindas do preço do petróleo. A valorização do real frente ao dólar e o alto preço do petróleo contribuíram para que o Ibovespa conseguisse manter níveis de preços próximos da estabilidade, tendo o índice performado -0,08%. Ao longo do mês, houve a expectativa do fim do conflito no Oriente Médio, o que trouxe resultados positivos para a precificação dos títulos públicos, medidos pelo índice IMA-B, com valorização de 1,81%.

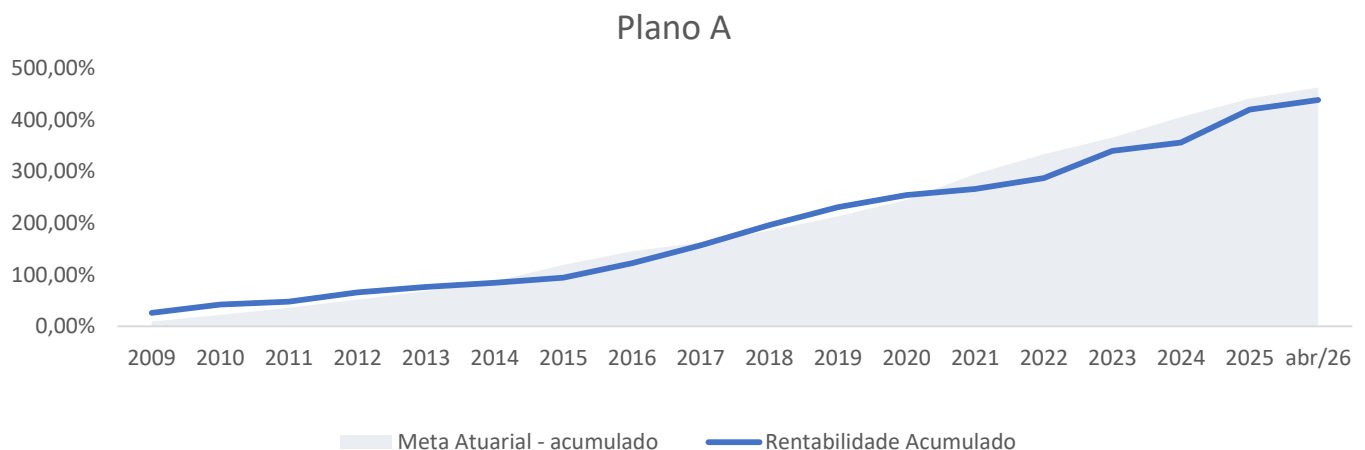
INDICADORES DE MERCADO – 04/2026



PLANO A X META ATUARIAL



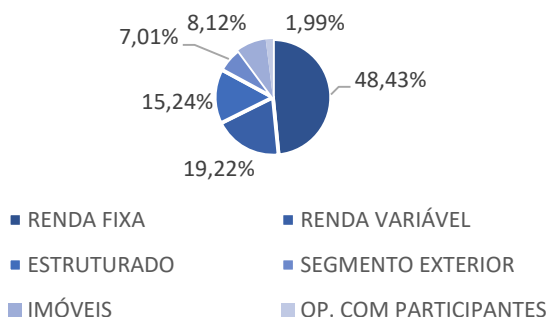
RENTABILIDADE ACUMULADA PLANO A x META ATUARIAL – 2009 a 04/2026



INVESTIMENTOS

SEGMENTO DE INVESTIMENTO	POSIÇÃO (R\$)	RENTABILIDADE							
		1M	3M	6M	ANO	12M	24M	36M	
RENDA FIXA	R\$ 102.451.535,20	1,10%	3,13%	6,30%	4,20%	12,31%	21,29%	33,71%	
Índice de Referência - IPCA +3,81% a.a.		0,98%	3,23%	5,04%	3,89%	8,22%	18,30%	27,07%	
RENDA VARIÁVEL	R\$ 40.660.454,09	-0,82%	0,66%	17,42%	11,08%	31,91%	33,71%	54,62%	
Índice de Referência - IBOVESPA		-0,08%	3,28%	25,26%	16,26%	38,69%	48,75%	79,37%	
ESTRUTURADO	R\$ 32.237.747,50	0,44%	-0,58%	0,52%	0,10%	2,95%	8,63%	16,82%	
Índice de Referência - IPCA +6% a.a.		1,16%	3,77%	6,18%	4,62%	10,66%	23,78%	36,05%	
SEGMENTO EXTERIOR	R\$ 14.823.625,95	4,88%	-4,30%	-3,87%	-6,65%	10,74%	28,66%	56,22%	
Índice de Referência - MSCI WORLD (BRL)		4,61%	-1,81%	-1,65%	-4,62%	12,36%	36,01%	63,95%	
IMOBILIÁRIO	R\$ 17.175.036,86	0,25%	0,76%	4,74%	0,99%	6,39%	15,32%	26,15%	
Índice de Referência - INPC +3,81% a.a.		1,12%	3,26%	4,85%	3,98%	7,92%	17,74%	25,91%	
OPERAÇÕES COM PARTICIPANTES	R\$ 4.203.515,13	1,12%	3,25%	4,86%	3,98%	8,01%	18,00%	30,99%	
Índice de Referência - INPC +3,81% a.a.		1,12%	3,26%	4,85%	3,98%	7,92%	17,74%	25,91%	
TOTAL	R\$ 211.551.914,73	0,81%	1,34%	6,34%	3,66%	13,19%	21,23%	35,05%	
Meta Atuarial - INPC +3,81% a.a.		1,12%	3,26%	4,85%	3,98%	7,92%	17,74%	25,91%	

COMPOSIÇÃO DA CARTEIRA



SEGMENTO	PATRIMÔNIO	ALOCÇÃO
RENDA FIXA	102.451.535,20	48,43%
RENDA VARIÁVEL	40.660.454,09	19,22%
ESTRUTURADO	32.237.747,50	15,24%
SEGMENTO EXTERIOR	14.823.625,95	7,01%
IMÓVEIS	17.175.036,86	8,12%
OP. COM PARTICIPANTES	4.203.515,13	1,99%
TOTAL	211.551.914,73	100,00%

INFORMAÇÕES COMPLEMENTARES

NOME DO PLANO: **PREVIDENCIÁRIO CELETISTA (PLANO A)**
 CNPJ: **48.306.614/0001-22**

CNPB: **1980000883**
 Meta Atuarial: **INPC + 3,59%**

OBSERVAÇÃO:

As informações contidas neste relatório são de caráter exclusivamente informativo e não constituem qualquer tipo de aconselhamento de investimentos. O Agros possui carteiras com investimentos de recursos de forma coletiva, por planos, não sendo possível operações individuais de participantes. O conteúdo deste documento não deverá ser reproduzido, distribuído ou publicado sob qualquer propósito. Fonte de Rentabilidade dos Fundos: Aditus e Dados Internos do Agros. Fonte dos Indicadores: Bovespa, Banco Central do Brasil, IBGE e Investing.com. Em caso de dúvidas ou sugestões, entre em contato conosco através do e-mail: contatos@agros.org.br