

CENÁRIO ECONÔMICO E O REFLEXO NOS INVESTIMENTOS


A variação da cota patrimonial do Plano CD Vidaprev foi de 0,71% em abril, abaixo do objetivo do plano, que foi de 1,19%. Os segmentos de investimentos no exterior, renda fixa, estruturado e imobiliário apresentaram retornos positivos no mês, com retornos de 4,83%, 0,99%, 0,29% e 0,25%, respectivamente. Já o segmento de renda variável apresentou retorno negativo, de -0,93%. Destaca-se que o segmento imobiliário e parte do estruturado são reavaliados apenas uma vez ao ano.

Nos Estados Unidos, o Banco Central optou pela manutenção da taxa de juros, na faixa entre 3,5% e 3,75%. A decisão foi motivada principalmente pelas incertezas quanto ao preço do petróleo, que pode agravar a inflação que já estava em patamares elevados. Entretanto, as bolsas de valores americanas encerraram o mês com retornos positivos, impulsionadas pelos resultados das empresas de tecnologia e pelas perspectivas do avanço da inteligência artificial. No restante do mundo, o crescimento da preocupação quanto ao nível do preço do petróleo levou a uma tendência de diminuição das expectativas de cortes de juros no contexto global.

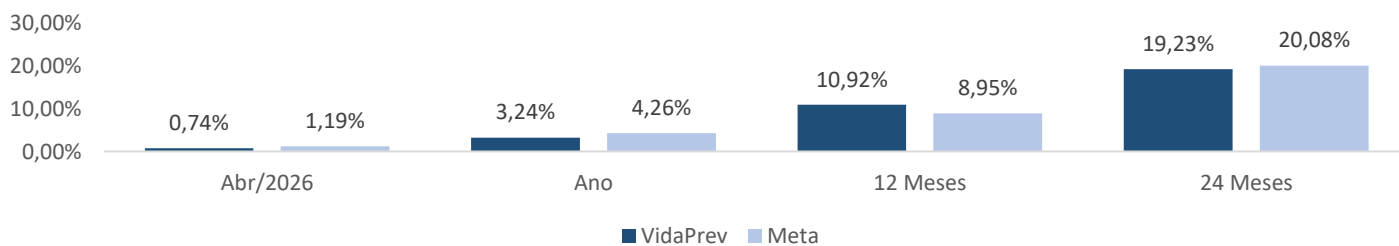
No Brasil, o Banco Central reduziu a Taxa Selic em 0,25 ponto percentual, fixando o patamar de 14,50% ao ano, e demonstrou estar atento às pressões inflacionárias advindas do preço do petróleo. A valorização do real frente ao dólar e o alto preço do petróleo contribuíram para que o Ibovespa conseguisse manter níveis de preços próximos da estabilidade, tendo o índice performado -0,08%. Ao longo do mês, houve a expectativa do fim do conflito no Oriente Médio, o que trouxe resultados positivos para a precificação dos títulos públicos, medidos pelo índice IMA-B, com valorização de 1,81%.

* A rentabilidade dos investimentos do Plano CD VidaPrev é diferente da variação da cota patrimonial do plano.

INDICADORES DE MERCADO – 04/2026

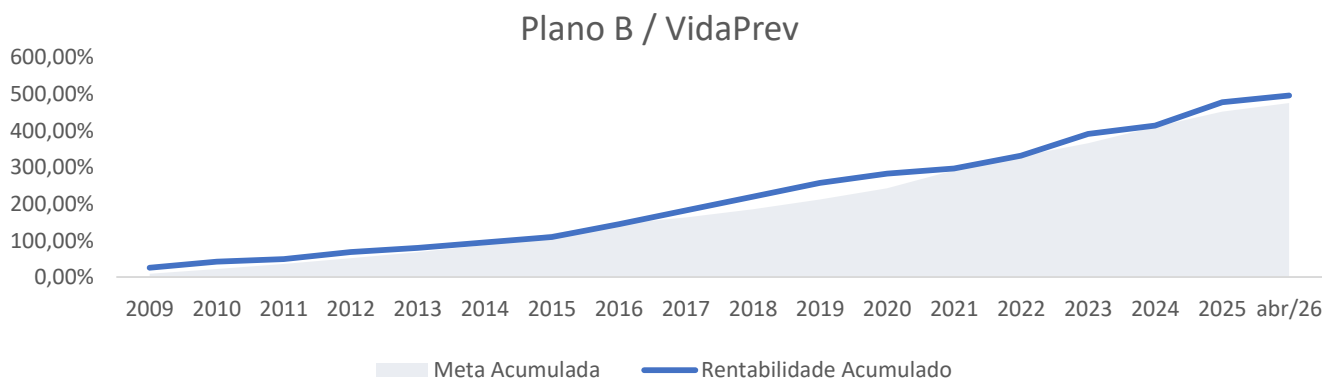


PLANO VIDAPREV X ÍNDICE DE REFERÊNCIA *



*Antes de abril de 2024 foram considerados os rendimentos e meta atuarial do Plano B.

RENTABILIDADE ACUMULADA PLANO VIDAPREV X ÍNDICE DE REFERÊNCIA – 2009 a 04/2026*



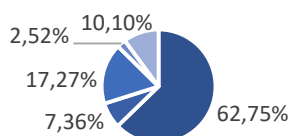
*Antes de abril de 2024 foram considerados os rendimentos do Plano B.

INVESTIMENTOS

SEGMENTO DE INVESTIMENTO	POSIÇÃO (R\$)	RENTABILIDADE*							
		1M	3M	6M	ANO	12M	24M	36M	
RENDA FIXA	R\$ 446.933.599,64	0,99%	2,95%	6,00%	3,98%	12,07%	21,19%	33,90%	
Índice de Referência - IPCA +4,65% a.a.		1,05%	3,44%	5,50%	4,17%	9,25%	20,65%	30,91%	
RENDA VARIÁVEL	R\$ 52.431.603,74	-0,93%	0,73%	19,22%	12,38%	34,32%	37,18%	59,32%	
Índice de Referência - IBRX50		-0,06%	3,93%	26,80%	17,61%	40,32%	49,72%	82,80%	
ESTRUTURADO	R\$ 123.036.407,44	0,29%	-0,38%	0,44%	0,04%	1,89%	7,98%	17,16%	
Índice de Referência - IPCA + 6% a.a.		1,16%	3,77%	6,18%	4,62%	10,66%	23,78%	36,05%	
SEGMENTO EXTERIOR	R\$ 17.914.955,66	4,83%	-4,42%	-4,01%	-6,79%	10,49%	29,04%	61,75%	
Índice de Referência - MSCI WORLD (BRL)		4,61%	-1,81%	-1,65%	-4,62%	12,36%	36,01%	63,95%	
IMOBILIÁRIO	R\$ 71.953.332,37	0,25%	0,76%	4,74%	0,99%	6,39%	15,32%	26,15%	
Índice de Referência - INPC + 4,65% a.a.		1,19%	3,47%	5,31%	4,26%	8,95%	20,08%	29,72%	
TOTAL	R\$ 712.269.898,85	0,74%	1,78%	5,44%	3,24%	10,92%	19,23%	32,24%	
Índice de Referência - INPC + 4,65% a.a.		1,19%	3,47%	5,31%	4,26%	8,95%	20,08%	29,72%	

*Antes de abril de 2024 foram considerados os rendimentos do Plano B.

COMPOSIÇÃO DA CARTEIRA



- RENDA FIXA
- RENDA VARIÁVEL
- ESTRUTURADO
- SEGMENTO EXTERIOR
- IMÓVEIS

SEGMENTO	PATRIMÔNIO (R\$)	ALOCÇÃO
RENDA FIXA	446.933.599,64	62,75%
RENDA VARIÁVEL	52.431.603,74	7,36%
ESTRUTURADO	123.036.407,44	17,27%
SEGMENTO EXTERIOR	17.914.955,66	2,52%
IMÓVEIS	71.953.332,37	10,10%
TOTAL	712.269.898,85	100,00%

INFORMAÇÕES COMPLEMENTARES

NOME DO PLANO: **PLANO CD VIDAPREV**
CNPJ: **53.185.264/0001-23**

Índice de Referência:
CNPB:

INPC + 4,65%
2023.00.16.92

OBSERVAÇÃO:

As informações contidas neste relatório são de caráter exclusivamente informativo e não constituem qualquer tipo de aconselhamento de investimentos. O Agros possui carteiras com investimentos de recursos de forma coletiva, por planos, não sendo possível operações individuais de participantes. O conteúdo deste documento não deverá ser reproduzido, distribuído ou publicado sob qualquer propósito. Fonte de Rentabilidade dos Fundos: Aditus e Dados Internos do Agros. Fonte dos Indicadores: Bovespa, Banco Central do Brasil, IBGE e Investing.com. Em caso de dúvidas ou sugestões, entre em contato conosco através do e-mail: contatos@agros.org.br