

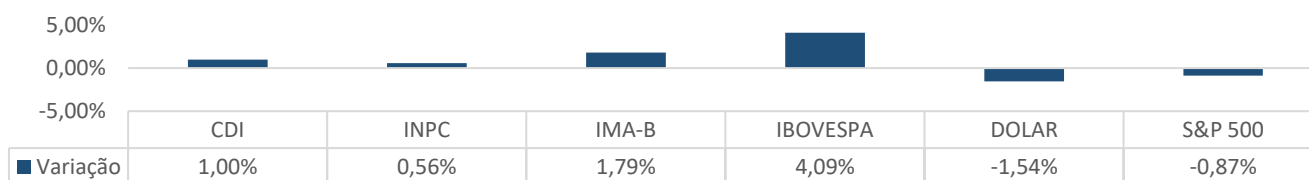
CENÁRIO ECONÔMICO E O REFLEXO NOS INVESTIMENTOS

O plano obteve rentabilidade de 1,04% em fevereiro, superando o seu índice de referência, que foi de 1,00%. O principal destaque positivo foi o segmento de renda variável, que apresentou um expressivo retorno de 3,18%. Os segmentos de renda fixa e estruturado também contribuíram positivamente para o resultado do plano, com retornos de 1,10% e 0,49%, respectivamente. O segmento exterior, por sua vez, acompanhou a volatilidade do mercado internacional e registrou desempenho de -2,76% no mês. Vale destacar que parte do segmento estruturado é reavaliada apenas uma vez ao ano.

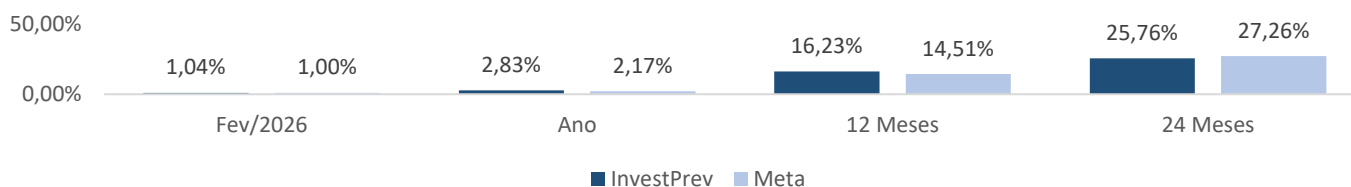
Nos EUA, a resiliência do mercado de trabalho e a inflação persistente elevaram a incerteza quanto às próximas decisões de taxa de juros americana. Ao longo do mês, as dúvidas quanto aos ativos ligados à Inteligência Artificial aumentaram, trazendo volatilidade aos mercados. No último dia de fevereiro, ocorreu o ataque dos EUA e Israel ao Irã, culminando na morte do Líder supremo iraniano, este conflito geopolítico deve impactar no preço do petróleo, aumentando o risco inflacionário em todo o mundo.

No Brasil, o mercado precifica corte na taxa de juros na reunião do Banco Central de março. Entretanto, o mês de fevereiro foi marcado por índices de inflação acima do previsto, trazendo cautela frente ao tamanho do ciclo de corte de juros esperado. O país continuou se beneficiando da entrada de capital estrangeiro, com o Ibovespa avançando 4,09% no mês e o real se valorizando 1,54% em relação ao dólar. Os títulos públicos também se valorizaram, tendo o principal índice de preço dos títulos atrelados à inflação, IMA-B, se valorizado 1,79% em fevereiro.

INDICADORES DE MERCADO – 02/2026

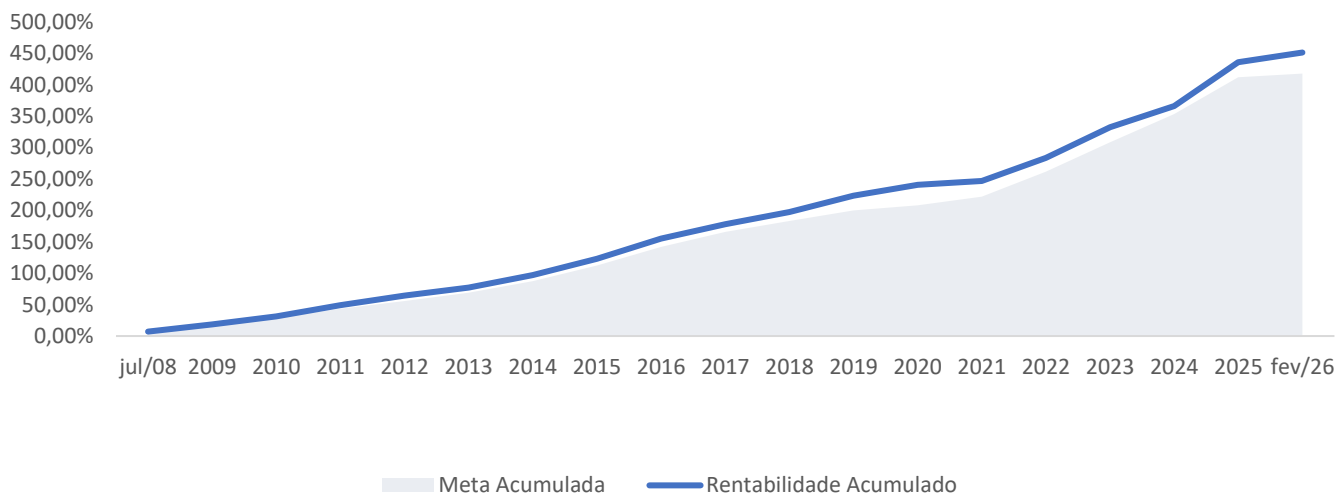


INVESTPREV X SELIC



RENTABILIDADE ACUMULADA DESDE O INÍCIO PLANO INVESTPREV X SELIC – 07/2008 a 02/2026

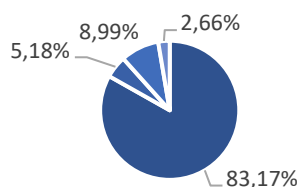
InvestPrev



INVESTIMENTOS

SEGMENTO DE INVESTIMENTO	POSIÇÃO (R\$)	RENTABILIDADE							
		1M	3M	6M	ANO	12M	24M	36M	
RENDA FIXA	R\$ 74.027.674,37	1,10%	3,33%	7,09%	2,37%	14,54%	24,98%	41,27%	
Índice de Referência - Taxa Selic		1,00%	3,42%	7,13%	2,17%	14,51%	27,26%	43,46%	
RENDA VARIÁVEL	R\$ 4.608.049,15	3,18%	15,19%	31,98%	18,37%	70,21%	34,83%	72,61%	
Índice de Referência - IBRX50		4,27%	19,69%	34,37%	17,99%	52,97%	48,06%	79,88%	
ESTRUTURADO	R\$ 8.003.043,61	0,49%	2,14%	5,35%	1,98%	15,79%	25,21%	39,30%	
Índice de Referência - Taxa Selic		1,00%	3,42%	7,13%	2,17%	14,51%	27,26%	43,46%	
SEGMENTO EXTERIOR	R\$ 2.368.802,05	-2,76%	-1,18%	0,26%	-5,36%	2,30%	35,91%	61,97%	
Índice de Referência - MSCI WORLD (BRL)		-0,91%	0,03%	3,51%	-3,74%	5,43%	41,10%	65,98%	
TOTAL	R\$ 89.007.569,18	1,04%	3,65%	7,78%	2,83%	16,23%	25,76%	42,89%	
Índice de Referência - Taxa Selic		1,00%	3,42%	7,13%	2,17%	14,51%	27,26%	43,46%	

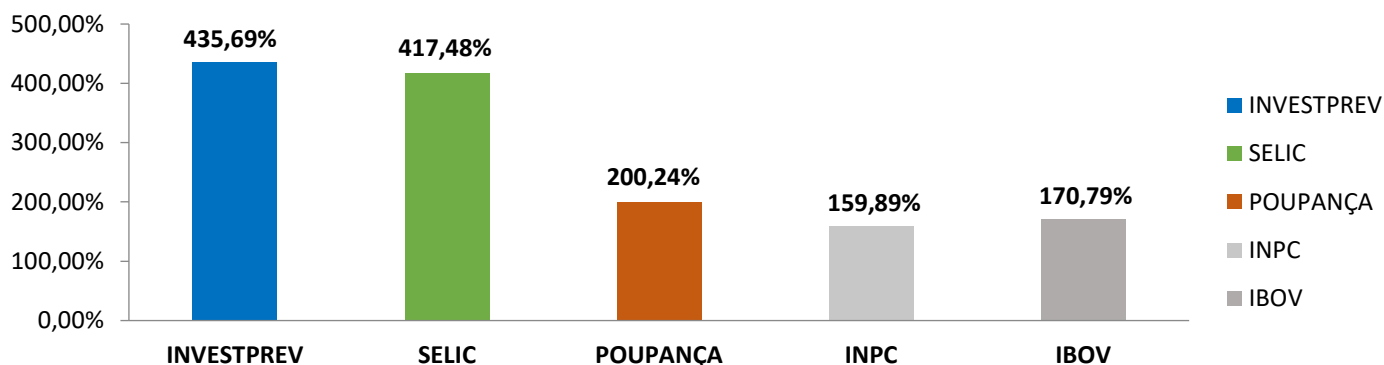
COMPOSIÇÃO DA CARTEIRA



- RENDA FIXA
- RENDA VARIÁVEL
- ESTRUTURADO
- SEGMENTO EXTERIOR

SEGMENTO	PATRIMÔNIO (R\$)	ALOCÇÃO
RENDA FIXA	74.027.674,37	83,17%
RENDA VARIÁVEL	4.608.049,15	5,18%
ESTRUTURADO	8.003.043,61	8,99%
SEGMENTO EXTERIOR	2.368.802,05	2,66%
TOTAL	89.007.569,18	100,00%

PLANO INVESTPREV X ÍNDICES DE MERCADO – 07/2008 a 12/2025



INFORMAÇÕES COMPLEMENTARES

NOME DO PLANO: **PLANO INVESTPREV**
 CNPJ: **48.307.394/0001-51**
 CNPB: **2008001083**

Índice de Referência:
 Rentabilidade desde o início/CDI **108% do CDI**

OBSERVAÇÃO:

As informações contidas neste relatório são de caráter exclusivamente informativo e não constituem qualquer tipo de aconselhamento de investimentos. O Agros possui carteiras com investimentos de recursos de forma coletiva, por planos, não sendo possível operações individuais de participantes. O conteúdo deste documento não deverá ser reproduzido, distribuído ou publicado sob qualquer propósito. Fonte de Rentabilidade dos Fundos: Aditus e Dados Internos do Agros. Fonte dos Indicadores: Bovespa, Banco Central do Brasil, IBGE e Investing.com. Em caso de dúvidas ou sugestões, entre em contato conosco através do e-mail: contatos@agros.org.br