


### CENÁRIO ECONÔMICO E O REFLEXO NOS INVESTIMENTOS

O Plano A obteve rentabilidade de 1,02% em fevereiro, mantendo-se superior à meta atuarial do plano, que foi de 0,87%. A maior parte dos segmentos contribuiu positivamente para o resultado, com destaque para o segmento de renda variável, que apresentou um retorno de 3,04%, e para a renda fixa, com 1,31%. Os segmentos de operações com participantes e imobiliário também registraram desempenho positivos, de 0,87% e 0,24%, respectivamente. Os segmentos estruturado e exterior registraram retornos de -0,32% e -2,45% no período, respectivamente. Destaca-se que o segmento imobiliário e parte do estruturado são reavaliados uma vez ao ano.

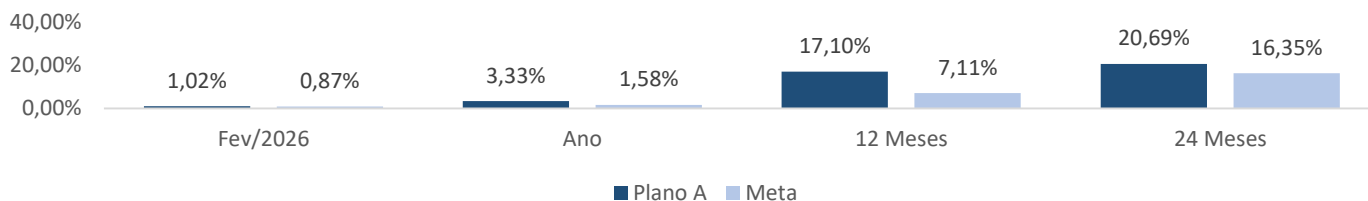
Nos EUA, a resiliência do mercado de trabalho e a inflação persistente elevaram a incerteza quanto às próximas decisões de taxa de juros americana. Ao longo do mês, as dúvidas quanto aos ativos ligados à Inteligência Artificial aumentaram, trazendo volatilidade aos mercados. No último dia de fevereiro, ocorreu o ataque dos EUA e Israel ao Irã, culminando na morte do Líder supremo iraniano, este conflito geopolítico deve impactar no preço do petróleo, aumentando o risco inflacionário em todo o mundo.

No Brasil, o mercado precifica corte na taxa de juros na reunião do Banco Central de março. Entretanto, o mês de fevereiro foi marcado por índices de inflação acima do previsto, trazendo cautela frente ao tamanho do ciclo de corte de juros esperado. O país continuou se beneficiando da entrada de capital estrangeiro, com o Ibovespa avançando 4,09% no mês e o real se valorizando 1,54% em relação ao dólar. Os títulos públicos também se valorizaram, tendo o principal índice de preço dos títulos atrelados à inflação, IMA-B, se valorizado 1,79% em fevereiro.

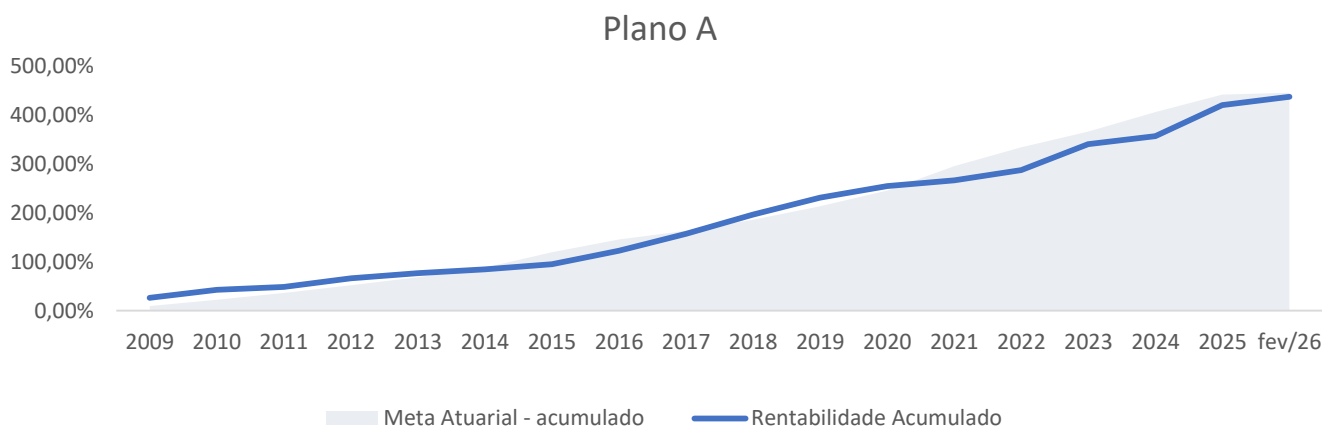
### INDICADORES DE MERCADO – 02/2026



### PLANO A X META ATUARIAL



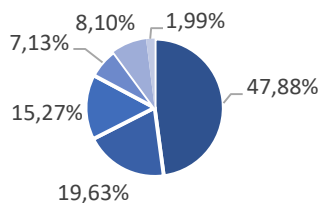
### RENTABILIDADE ACUMULADA PLANO A x META ATUARIAL – 2009 a 02/2026



### INVESTIMENTOS

SEGMENTO DE INVESTIMENTO	POSIÇÃO (R\$)	RENTABILIDADE							
		1M	3M	6M	ANO	12M	24M	36M	
<b>RENDA FIXA</b>	R\$ 101.510.238,85	1,31%	2,96%	6,61%	2,36%	13,61%	19,20%	35,28%	
Índice de Referência - IPCA +3,81% a.a.		1,01%	2,30%	3,98%	1,66%	7,58%	17,08%	26,73%	
<b>RENDA VARIÁVEL</b>	R\$ 41.622.740,17	3,04%	12,33%	25,53%	13,70%	51,67%	30,15%	54,25%	
Índice de Referência - IBOVESPA		4,09%	18,68%	33,49%	17,17%	53,74%	46,32%	79,91%	
<b>ESTRUTURADO</b>	R\$ 32.379.983,89	-0,32%	0,34%	1,53%	0,36%	10,09%	10,79%	24,90%	
Índice de Referência - IPCA +6% a.a.		1,19%	2,85%	5,15%	2,02%	10,04%	22,54%	35,74%	
<b>SEGMENTO EXTERIOR</b>	R\$ 15.110.855,91	-2,45%	-0,80%	1,12%	-4,84%	3,41%	35,61%	57,95%	
Índice de Referência - MSCI WORLD (BRL)		-0,91%	0,03%	3,51%	-3,74%	5,43%	41,10%	65,98%	
<b>IMOBILIÁRIO</b>	R\$ 17.174.489,51	0,24%	3,96%	4,77%	0,48%	6,34%	15,29%	26,03%	
Índice de Referência - INPC +3,81% a.a.		0,87%	2,10%	3,60%	1,58%	7,11%	16,35%	25,18%	
<b>OPERAÇÕES COM PARTICIPANTES</b>	R\$ 4.214.717,53	0,87%	2,09%	3,61%	1,58%	7,22%	18,14%	30,95%	
Índice de Referência - INPC +3,81% a.a.		0,87%	2,10%	3,60%	1,58%	7,11%	16,35%	25,18%	
<b>TOTAL</b>	R\$ 212.013.025,86	1,02%	4,02%	8,33%	3,33%	17,10%	20,69%	37,71%	
Meta Atuarial - INPC +3,81% a.a.		0,87%	2,10%	3,60%	1,58%	7,11%	16,35%	25,18%	

### COMPOSIÇÃO DA CARTEIRA



■ RENDA FIXA	■ RENDA VARIÁVEL
■ ESTRUTURADO	■ SEGMENTO EXTERIOR
■ IMÓVEIS	■ OP. COM PARTICIPANTES

SEGMENTO	PATRIMÔNIO (R\$)	ALOCÇÃO
RENDA FIXA	101.510.238,85	47,88%
RENDA VARIÁVEL	41.622.740,17	19,63%
ESTRUTURADO	32.379.983,89	15,27%
SEGMENTO EXTERIOR	15.110.855,91	7,13%
IMÓVEIS	17.174.489,51	8,10%
OP. COM PARTICIPANTES	4.214.717,53	1,99%
<b>TOTAL</b>	<b>212.013.025,86</b>	<b>100,00%</b>

### INFORMAÇÕES COMPLEMENTARES

NOME DO PLANO: **PREVIDENCIÁRIO CELETISTA (PLANO A)**  
 CNPJ: **48.306.614/0001-22**

CNPB: **1980000883**  
 Meta Atuarial: **INPC + 3,81%**

#### OBSERVAÇÃO:

As informações contidas neste relatório são de caráter exclusivamente informativo e não constituem qualquer tipo de aconselhamento de investimentos. O Agros possui carteiras com investimentos de recursos de forma coletiva, por planos, não sendo possível operações individuais de participantes. O conteúdo deste documento não deverá ser reproduzido, distribuído ou publicado sob qualquer propósito. Fonte de Rentabilidade dos Fundos: Aditus e Dados Internos do Agros. Fonte dos Indicadores: Bovespa, Banco Central do Brasil, IBGE e Investing.com.

Em caso de dúvidas ou sugestões, entre em contato conosco através do e-mail: [contatos@agros.org.br](mailto:contatos@agros.org.br)