

CENÁRIO ECONÔMICO E O REFLEXO NOS INVESTIMENTOS


A variação da cota patrimonial do Plano CD Vidaprev foi de 0,96% em fevereiro, acima do objetivo do plano, que foi de 0,94%. O segmento que mais contribuiu para o resultado do mês foi o de renda variável, com retorno positivo de 3,46%, seguido pelo segmento de renda fixa, que apresentou uma rentabilidade de 1,28%. O segmento imobiliário também registrou uma rentabilidade positiva, de 0,24%. Já os segmentos estruturado e exterior apresentaram retornos de -0,30% e -2,50%, respectivamente. Destaca-se que o segmento imobiliário e parte do estruturado são reavaliados apenas uma vez ao ano.

Nos EUA, a resiliência do mercado de trabalho e a inflação persistente elevaram a incerteza quanto às próximas decisões de taxa de juros americana. Ao longo do mês, as dúvidas quanto aos ativos ligados à Inteligência Artificial aumentaram, trazendo volatilidade aos mercados. No último dia de fevereiro, ocorreu o ataque dos EUA e Israel ao Irã, culminando na morte do Líder supremo iraniano, este conflito geopolítico deve impactar no preço do petróleo, aumentando o risco inflacionário em todo o mundo.

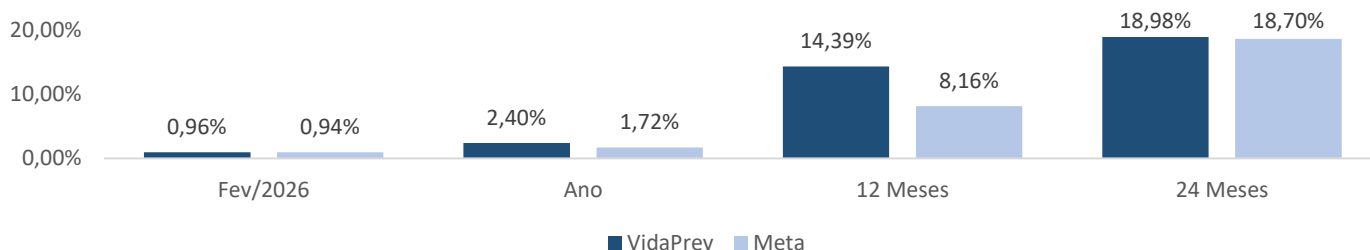
No Brasil, o mercado precifica corte na taxa de juros na reunião do Banco Central de março. Entretanto, o mês de fevereiro foi marcado por índices de inflação acima do previsto, trazendo cautela frente ao tamanho do ciclo de corte de juros esperado. O país continuou se beneficiando da entrada de capital estrangeiro, com o Ibovespa avançando 4,09% no mês e o real se valorizando 1,54% em relação ao dólar. Os títulos públicos também se valorizaram, tendo o principal índice de preço dos títulos atrelados à inflação, IMA-B, se valorizado 1,79% em fevereiro.

* A rentabilidade dos investimentos do Plano CD VidaPrev é diferente da variação da cota patrimonial do plano.

INDICADORES DE MERCADO – 02/2026

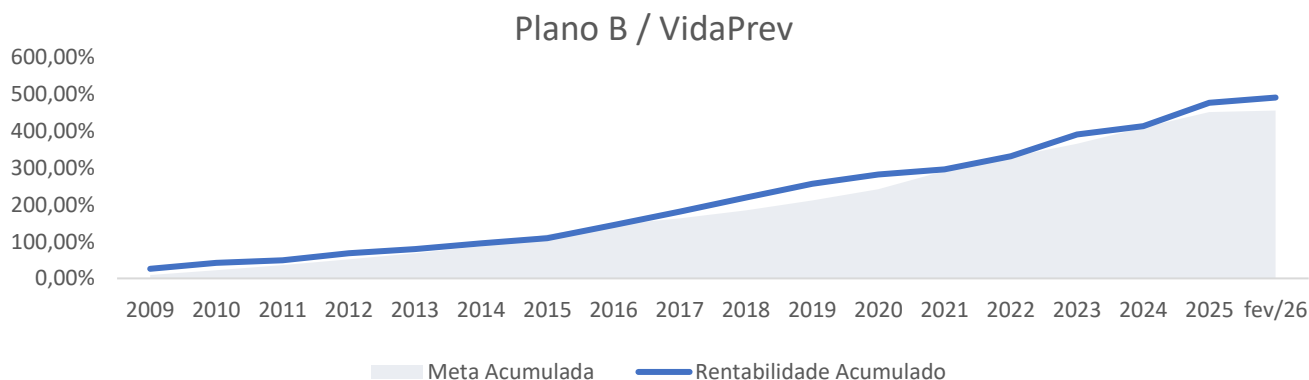


PLANO VIDAPREV X ÍNDICE DE REFERÊNCIA *



*Antes de abril de 2024 foram considerados os rendimentos e meta atuarial do Plano B.

RENTABILIDADE ACUMULADA PLANO VIDAPREV X ÍNDICE DE REFERÊNCIA – 2009 a 02/2026*



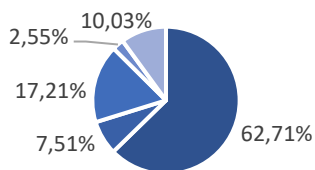
*Antes de abril de 2024 foram considerados os rendimentos do Plano B.

INVESTIMENTOS

SEGMENTO DE INVESTIMENTO	POSIÇÃO (R\$)	RENTABILIDADE*							
		1M	3M	6M	ANO	12M	24M	36M	
RENDA FIXA	R\$ 449.871.584,71	1,28%	2,86%	6,44%	2,29%	13,75%	19,43%	35,82%	
Índice de Referência - IPCA +4,65% a.a.		1,08%	2,52%	4,47%	1,80%	8,64%	19,44%	30,62%	
RENDA VARIÁVEL	R\$ 53.853.451,70	3,46%	13,83%	27,97%	15,43%	56,15%	33,57%	60,44%	
Índice de Referência - IBRX50		4,27%	19,69%	34,37%	17,99%	52,97%	48,06%	79,88%	
ESTRUTURADO	R\$ 123.471.274,39	-0,30%	0,16%	0,99%	0,12%	9,64%	10,43%	27,14%	
Índice de Referência - IPCA + 6% a.a.		1,19%	2,85%	5,15%	2,02%	10,04%	22,54%	35,74%	
SEGMENTO EXTERIOR	R\$ 18.274.960,44	-2,50%	-0,85%	0,94%	-4,92%	3,12%	37,15%	62,45%	
Índice de Referência - MSCI WORLD (BRL)		-0,91%	0,03%	3,51%	-3,74%	5,43%	41,10%	65,98%	
IMOBILIÁRIO	R\$ 71.951.039,75	0,24%	3,96%	4,77%	0,48%	6,34%	15,29%	26,03%	
Índice de Referência - INPC + 4,65% a.a.		0,94%	2,32%	4,09%	1,72%	8,16%	18,70%	29,02%	
TOTAL	R\$ 717.422.310,99	0,96%	3,13%	6,47%	2,40%	14,39%	18,98%	35,50%	
Índice de Referência - INPC + 4,65% a.a.		0,94%	2,32%	4,09%	1,72%	8,16%	18,70%	29,02%	

*Antes de abril de 2024 foram considerados os rendimentos do Plano B.

COMPOSIÇÃO DA CARTEIRA



- RENDA FIXA
- RENDA VARIÁVEL
- ESTRUTURADO
- SEGMENTO EXTERIOR
- IMÓVEIS

SEGMENTO	PATRIMÔNIO (R\$)	ALOCÇÃO
RENDA FIXA	449.871.584,71	62,71%
RENDA VARIÁVEL	53.853.451,70	7,51%
ESTRUTURADO	123.471.274,39	17,21%
SEGMENTO EXTERIOR	18.274.960,44	2,55%
IMÓVEIS	71.951.039,75	10,03%
TOTAL	717.422.310,99	100,00%

INFORMAÇÕES COMPLEMENTARES

NOME DO PLANO: **PLANO CD VIDAPREV**
 CNPJ: **53.185.264/0001-23**

Índice de Referência:
 CNPB:

INPC + 4,65%
2023.00.16.92

OBSERVAÇÃO:

As informações contidas neste relatório são de caráter exclusivamente informativo e não constituem qualquer tipo de aconselhamento de investimentos. O Agros possui carteiras com investimentos de recursos de forma coletiva, por planos, não sendo possível operações individuais de participantes. O conteúdo deste documento não deverá ser reproduzido, distribuído ou publicado sob qualquer propósito. Fonte de Rentabilidade dos Fundos: Aditus e Dados Internos do Agros. Fonte dos Indicadores: Bovespa, Banco Central do Brasil, IBGE e Investing.com. Em caso de dúvidas ou sugestões, entre em contato conosco através do e-mail: contatos@agros.org.br