


CENÁRIO ECONÔMICO E O REFLEXO NOS INVESTIMENTOS

O Plano InvestPrev obteve uma rentabilidade de 0,79% em dezembro, abaixo do seu objetivo, que foi de 1,22%. O segmento exterior se destacou positivamente, com retorno de 4,41%. Os segmentos de renda fixa e estruturado também registraram desempenho positivo, de 0,93% e 0,16%, respectivamente, porém com retornos aquém do objetivo de retorno. O segmento que impactou negativamente a rentabilidade do plano foi a renda variável, com retorno de -2,69%. Destaca-se que parte do segmento estruturado é reavaliada apenas uma vez ao ano.

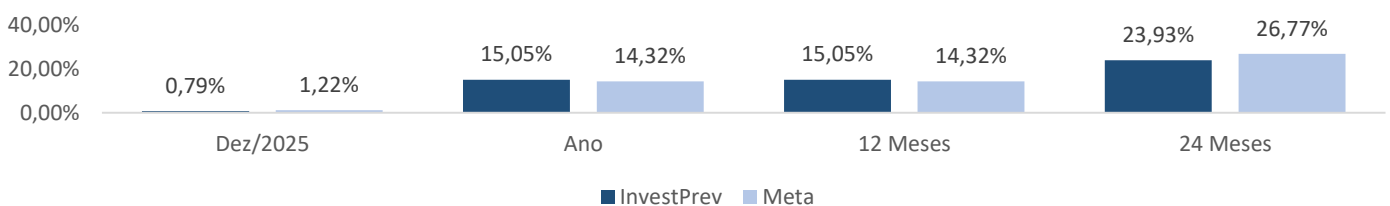
O Banco Central dos Estados Unidos (FED) diminuiu novamente a taxa de juros em 0,25%, trazendo-a para a faixa entre 3,50% e 3,75%. A continuação do movimento de queda da taxa de juros é justificada pelo enfraquecimento do mercado de trabalho ao longo do ano, embora a inflação continue em patamares elevados. Entretanto, houve divergência entre os membros votantes, demonstrando que não existe um consenso sobre os futuros cortes de juros, devido à preocupação com a inflação. Dessa forma, as bolsas americanas permaneceram estáveis, tendo o S&P 500 apresentado retorno de -0,05%. O Banco Central Europeu não alterou a taxa de juros, reforçando cautela frente à inflação.

No Brasil, o Banco Central (BC) manteve uma postura conservadora e decidiu pela manutenção da taxa de juros em 15% ao ano. A entidade monetária explica que não projeta a convergência da inflação para a meta nos trimestres à frente, mesmo que os dados de curto prazo tenham apresentado melhora. O baixo desemprego e a economia aquecida demandam cautela, entretanto o mercado precifica início do corte de juros no primeiro trimestre de 2026. Os ativos de risco apresentaram volatilidade ao longo do mês de dezembro, principalmente pelo noticiário político eleitoral, entretanto o IBOVESPA fechou o mês com 1,29% de rentabilidade, corroborando o movimento de diversificação global que favoreceu os países emergentes, incluindo o Brasil.

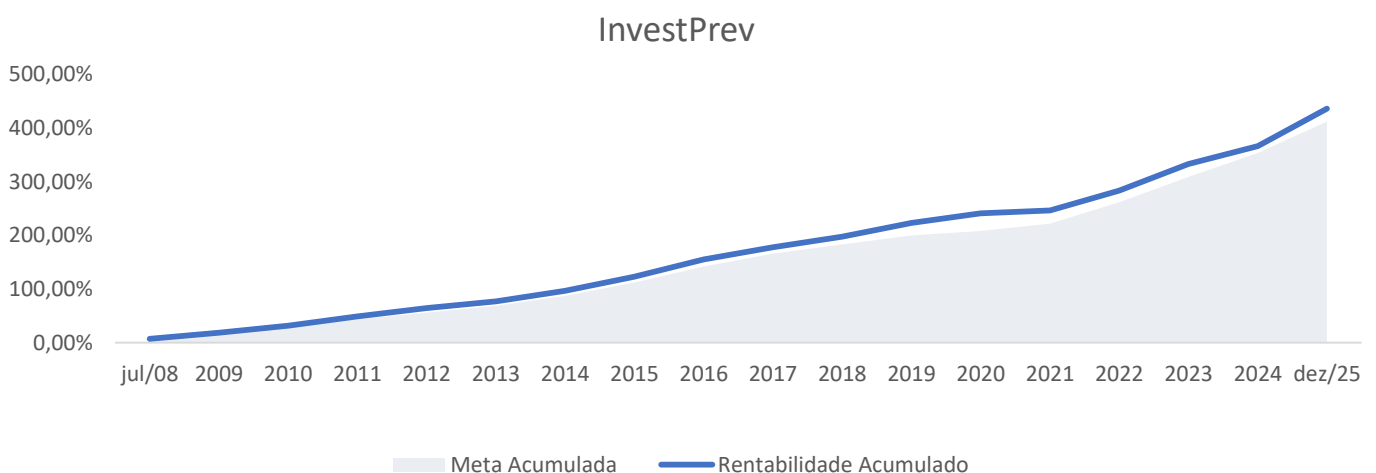
INDICADORES DE MERCADO – 12/2025



INVESTPREV X SELIC



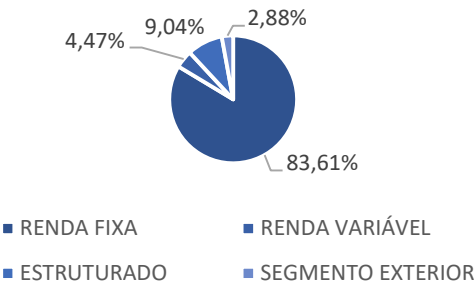
RENTABILIDADE ACUMULADA DESDE O INÍCIO PLANO INVESTPREV X SELIC – 07/2008 a 12/2025



INVESTIMENTOS

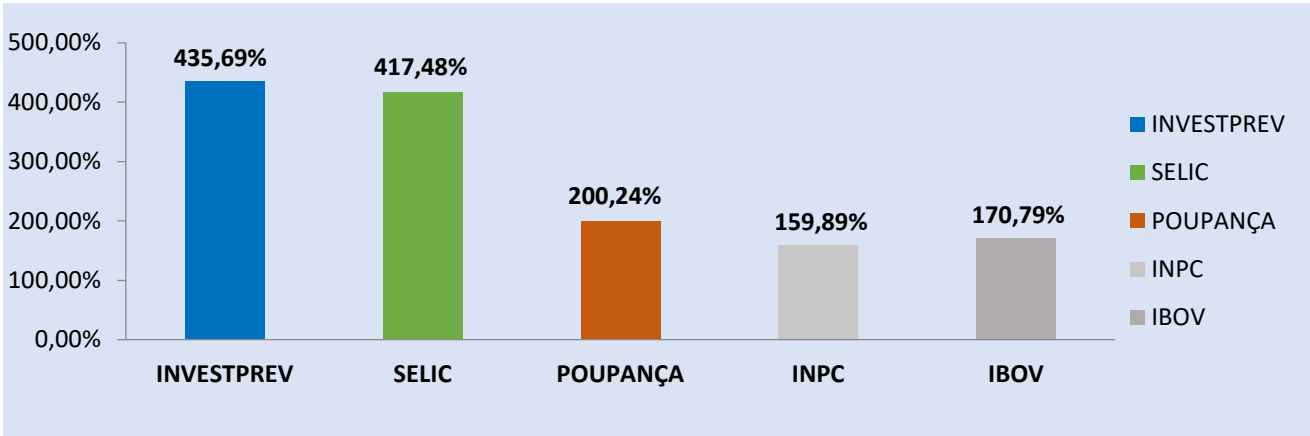
SEGMENTO DE INVESTIMENTO	POSIÇÃO (R\$)	RENTABILIDADE						
		1M	3M	6M	ANO	12M	24M	36M
RENDA FIXA	R\$ 72.784.975,08	0,93%	3,47%	6,79%	14,08%	14,08%	24,03%	39,18%
Índice de Referência - Taxa Selic		1,22%	3,59%	7,43%	14,32%	14,32%	26,77%	43,29%
RENDA VARIÁVEL	R\$ 3.892.765,64	-2,69%	6,07%	12,60%	46,62%	46,62%	10,60%	40,12%
Índice de Referência - IBRX50		1,44%	10,10%	16,12%	32,11%	32,11%	21,37%	45,72%
ESTRUTURADO	R\$ 7.868.280,71	0,16%	2,46%	5,20%	15,55%	15,55%	22,29%	36,31%
Índice de Referência - Taxa Selic		1,22%	3,59%	7,43%	14,32%	14,32%	26,77%	43,29%
SEGMENTO EXTERIOR	R\$ 2.502.922,80	4,41%	5,91%	9,03%	4,97%	4,97%	56,61%	77,72%
Índice de Referência - MSCI WORLD (BRL)		3,92%	6,43%	10,95%	6,17%	6,17%	58,89%	79,51%
TOTAL	R\$ 87.048.944,23	0,79%	3,56%	6,95%	15,05%	15,05%	23,93%	39,80%
Índice de Referência - Taxa Selic		1,22%	3,59%	7,43%	14,32%	14,32%	26,77%	43,29%

COMPOSIÇÃO DA CARTEIRA



SEGMENTO	PATRIMÔNIO	ALOCÇÃO
RENDA FIXA	72.784.975,08	83,61%
RENDA VARIÁVEL	3.892.765,64	4,47%
ESTRUTURADO	7.868.280,71	9,04%
SEGMENTO EXTERIOR	2.502.922,80	2,88%
TOTAL	87.048.944,23	100,00%

PLANO INVESTPREV X ÍNDICES DE MERCADO – 07/2008 a 12/2025



INFORMAÇÕES COMPLEMENTARES

NOME DO PLANO: **PLANO INVESTPREV**
CNPJ: **48.307.394/0001-51**
CNPB: **2008001083**

Índice de Referência:
Rentabilidade desde o início/CDI
Taxa Selic
106% do CDI

OBSERVAÇÃO:
As informações contidas neste relatório são de caráter exclusivamente informativo e não constituem qualquer tipo de aconselhamento de investimentos. O Agros possui carteiras com investimentos de recursos de forma coletiva, por planos, não sendo possível operações individuais de participantes. O conteúdo deste documento não deverá ser reproduzido, distribuído ou publicado sob qualquer propósito. Fonte de Rentabilidade dos Fundos: Aditus e Dados Internos do Agros. Fonte dos Indicadores: Bovespa, Banco Central do Brasil, IBGE e Investing.com. Em caso de dúvidas ou sugestões, entre em contato conosco através do e-mail: contatos@agros.org.br