

CENÁRIO ECONÔMICO E O REFLEXO NOS INVESTIMENTOS


A variação da cota patrimonial do Plano CD Vidaprev foi de 0,67% em dezembro, acima do objetivo do plano, que foi de 0,59%. O segmento que mais contribuiu para o resultado do mês foi o segmento exterior, com retorno de 4,28%, seguido pelo segmento imobiliário, que apresentou rentabilidade de 3,46%. A renda fixa registrou desempenho positivo de 0,55%, porém abaixo do seu índice de referência. O segmento estruturado apresentou variação de 0,04%, enquanto a renda variável obteve resultado negativo no mês, com retorno de -1,38%. Destaca-se que o segmento imobiliário e parte do estruturado são reavaliados apenas uma vez ao ano. O segmento imobiliário foi reavaliado em dezembro.

O Banco Central dos Estados Unidos (FED) diminuiu novamente a taxa de juros em 0,25%, trazendo-a para a faixa entre 3,50% e 3,75%. A continuação do movimento de queda da taxa de juros é justificada pelo enfraquecimento do mercado de trabalho ao longo do ano, embora a inflação continue em patamares elevados. Entretanto, houve divergência entre os membros votantes, demonstrando que não existe um consenso sobre os futuros cortes de juros, devido à preocupação com a inflação. Dessa forma, as bolsas americanas permaneceram estáveis, tendo o S&P 500 apresentado retorno de -0,05%. O Banco Central Europeu não alterou a taxa de juros, reforçando cautela frente à inflação.

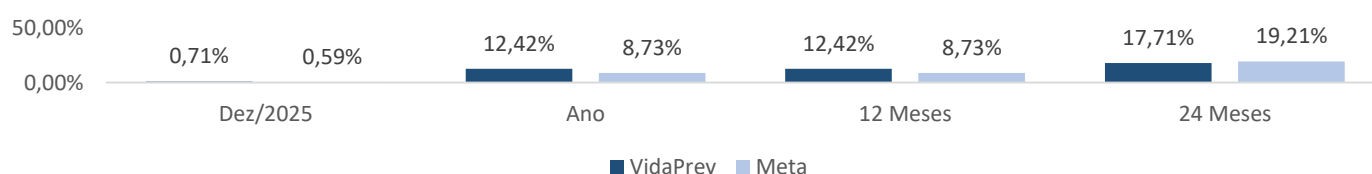
No Brasil, o Banco Central (BC) manteve uma postura conservadora e decidiu pela manutenção da taxa de juros em 15% ao ano. A entidade monetária explica que não projeta a convergência da inflação para a meta nos trimestres à frente, mesmo que os dados de curto prazo tenham apresentado melhora. O baixo desemprego e a economia aquecida demandam cautela, entretanto o mercado precifica início do corte de juros no primeiro trimestre de 2026. Os ativos de risco apresentaram volatilidade ao longo do mês de dezembro, principalmente pelo noticiário político eleitoral, entretanto o IBOVESPA fechou o mês com 1,29% de rentabilidade, corroborando o movimento de diversificação global que favoreceu os países emergentes, incluindo o Brasil.

* A rentabilidade dos investimentos do Plano CD VidaPrev é diferente da variação da cota patrimonial do plano.

INDICADORES DE MERCADO – 12/2025



PLANO VIDAPREV X ÍNDICE DE REFERÊNCIA *



*Antes de abril de 2024 foram considerados os rendimentos e meta atuarial do Plano B.

RENTABILIDADE ACUMULADA PLANO VIDAPREV X ÍNDICE DE REFERÊNCIA – 2009 a 12/2025*



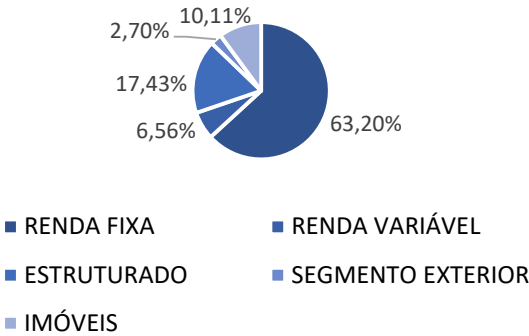
*Antes de abril de 2024 foram considerados os rendimentos do Plano B.

INVESTIMENTOS

| SEGMENTO DE INVESTIMENTO | POSIÇÃO (R\$) | RENTABILIDADE* | | | | | | |
|--|--------------------|----------------|--------|--------|--------|--------|--------|--------|
| | | 1M | 3M | 6M | ANO | 12M | 24M | 36M |
| RENTA FIXA | R\$ 449.162.919,73 | 0,55% | 3,13% | 5,25% | 12,99% | 12,99% | 18,19% | 34,79% |
| Índice de Referência - IPCA + 4,65% a.a. | | 0,71% | 1,75% | 3,56% | 9,11% | 9,11% | 19,70% | 31,06% |
| RENTA VARIÁVEL | R\$ 46.655.674,34 | -1,38% | 6,35% | 12,86% | 39,29% | 39,29% | 11,83% | 33,87% |
| Índice de Referência - IBRX50 | | 1,44% | 10,10% | 16,12% | 32,11% | 32,11% | 21,37% | 45,72% |
| ESTRUTURADO | R\$ 123.872.048,33 | 0,04% | 0,62% | 1,11% | 6,39% | 6,39% | 13,75% | 28,39% |
| Índice de Referência - IPCA + 6% a.a. | | 0,82% | 2,08% | 4,23% | 10,52% | 10,52% | 22,81% | 36,20% |
| SEGMENTO EXTERIOR | R\$ 19.220.554,66 | 4,28% | 5,87% | 9,47% | 5,35% | 5,35% | 56,81% | 77,10% |
| Índice de Referência - MSCI WORLD (BRL) | | 3,92% | 6,43% | 10,95% | 6,17% | 6,17% | 58,89% | 79,51% |
| IMOBILIÁRIO | R\$ 71.832.974,89 | 3,46% | 3,99% | 4,82% | 6,34% | 6,34% | 15,28% | 25,91% |
| Índice de Referência - INPC + 4,65% a.a. | | 0,59% | 1,42% | 3,11% | 8,73% | 8,73% | 19,21% | 29,38% |
| TOTAL | R\$ 710.744.171,95 | 0,71% | 3,04% | 5,03% | 12,42% | 12,42% | 17,71% | 33,71% |
| Índice de Referência - INPC + 4,65% a.a. | | 0,59% | 1,42% | 3,11% | 8,73% | 8,73% | 19,21% | 29,38% |

*Antes de abril de 2024 foram considerados os rendimentos do Plano B.

COMPOSIÇÃO DA CARTEIRA



| SEGMENTO | PATRIMÔNIO | ALOCÇÃO |
|-------------------|----------------|---------|
| RENTA FIXA | 449.162.919,73 | 63,20% |
| RENTA VARIÁVEL | 46.655.674,34 | 6,56% |
| ESTRUTURADO | 123.872.048,33 | 17,43% |
| SEGMENTO EXTERIOR | 19.220.554,66 | 2,70% |
| IMÓVEIS | 71.832.974,89 | 10,11% |
| TOTAL | 710.744.171,95 | 100,00% |

INFORMAÇÕES COMPLEMENTARES

NOME DO PLANO: PLANO CD VIDAPREV
CNPJ: 53.185.264/0001-23

Índice de Referência:
CNPB:

INPC + 4,65%
2023.00.16.92

OBSERVAÇÃO:

As informações contidas neste relatório são de caráter exclusivamente informativo e não constituem qualquer tipo de aconselhamento de investimentos. O Agros possui carteiras com investimentos de recursos de forma coletiva, por planos, não sendo possível operações individuais de participantes. O conteúdo deste documento não deverá ser reproduzido, distribuído ou publicado sob qualquer propósito. Fonte de Rentabilidade dos Fundos: Aditus e Dados Internos do Agros. Fonte dos Indicadores: Bovespa, Banco Central do Brasil, IBGE e Investing.com. Em caso de dúvidas ou sugestões, entre em contato conosco através do e-mail: contatos@agros.org.br