

CENÁRIO ECONÔMICO E O REFLEXO NOS INVESTIMENTOS

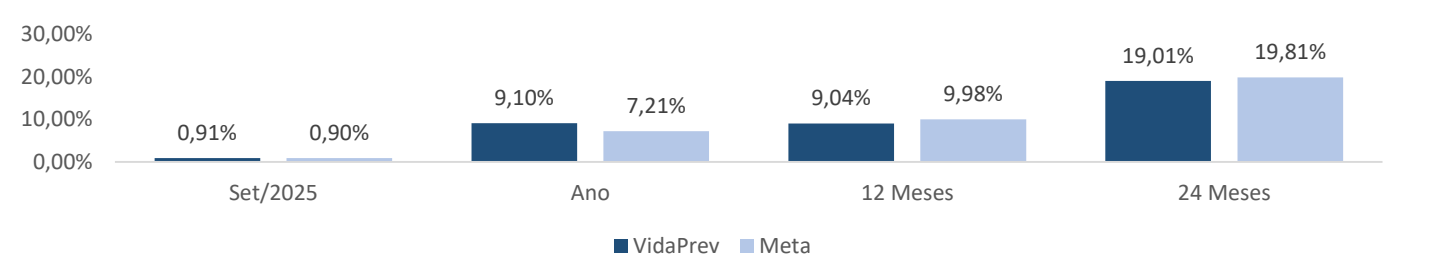
A variação da cota patrimonial de setembro do Plano CD Vidaprev foi de 0,88%\*, abaixo do objetivo de rentabilidade do plano, que foi de 0,90%. A rentabilidade dos investimentos no mês foi de 0,91%, acima do objetivo de rentabilidade, devido aos resultados dos principais segmentos alocados, com destaque para a renda variável e renda fixa, com retornos de 4,25% e 0,90%, respectivamente. O segmento exterior não superou a meta atuarial, apresentando rentabilidade de 0,27%. Destaca-se que o segmento imobiliário e parte do segmento estruturado são reavaliadas apenas uma vez ao ano e obtiveram retornos de 0,26% e 0,25%, respectivamente.

No cenário externo, o destaque foi a diminuição em 0,25% das taxas de juros nos Estados Unidos, pelo Banco Central Americano (FED). Essa redução, que levou a taxa de juros para a faixa entre 4,25% a 4% ao ano, foi sustentada pelos dados mais fracos do mercado de trabalho, embora a inflação americana continue elevada. Esse nível de inflação, traz cautela sobre a perspectiva dos próximos cortes, que, somado ao quadro fiscal do governo (com riscos de paralisação de alguns serviços públicos), reforçam o momento de prudência. Já os ativos de mercado capturaram retornos elevados com o início do ciclo de cortes de juros, com o S&P500 rentabilizado 3,53% no mês. Esse movimento contribuiu também para a redução do valor do dólar, de 1,99% no mês.


No Brasil, os dados de atividade econômica permaneceram estáveis e o Banco Central manteve a taxa de juros em 15%, sinalizando que os juros devem se manter elevados por mais tempo, reflexo das expectativas desancoradas de inflação no horizonte relevante de política monetária. Ainda em setembro, a sinalização de um diálogo entre Lula e Trump melhorou as expectativas sobre as tarifas comerciais e contribuiu para o cenário interno mais favorável. O Ibovespa valorizou-se 3,4% com o influxo de capital estrangeiro e a expectativa da aproximação do início do ciclo de cortes de juros, precificado para o início de 2026.

\* A rentabilidade dos investimentos do Plano CD VidaPrev é diferente da variação da cota patrimonial do plano.

INDICADORES DE MERCADO – 09/2025

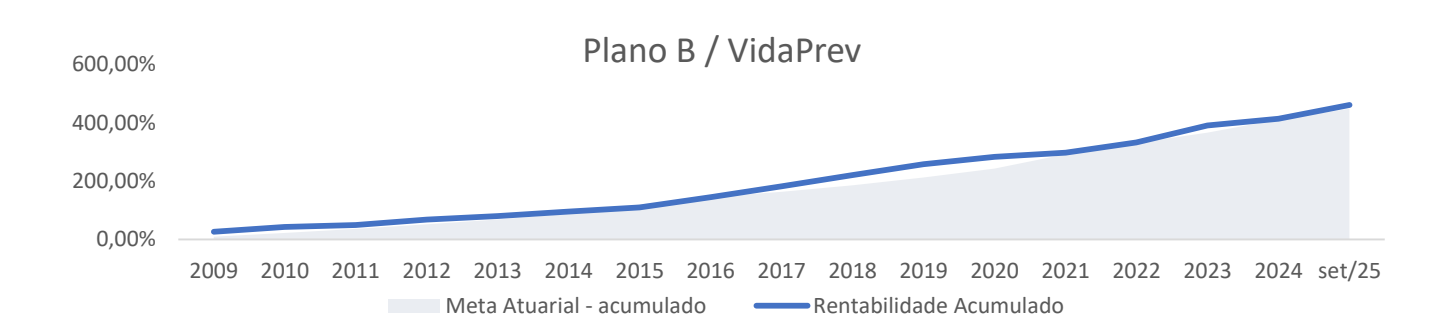


PLANO VIDAPREV X INDICE DE REFERÊNCIA \*



\*Antes de abril de 2024 foram considerados os rendimentos e meta atuarial do Plano B.

RENTABILIDADE ACUMULADA PLANO VIDAPREV X INDICE DE REFERÊNCIA – 2009 a 09/2025\*



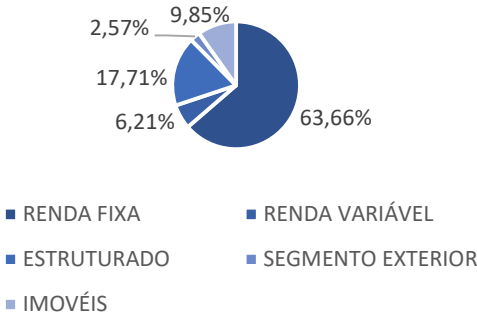
\*Antes de abril de 2024 foram considerados os rendimentos do Plano B.

INVESTIMENTOS

| SEGMENTO DE INVESTIMENTO                 | POSIÇÃO (R\$)      | RENTABILIDADE* |       |        |        |        |        |        |  |
|--|--------------------|----------------|-------|--------|--------|--------|--------|--------|--|
|  |                    | 1M             | 3M    | 6M     | ANO    | 12M    | 24M    | 36M    |  |
| RENTA FIXA                               | R\$ 449.890.209,38 | 0,90%          | 2,06% | 6,15%  | 9,57%  | 9,45%  | 18,97% | 32,64% |  |
| Índice de Referência - IPCA + 4,65% a.a. |                    | 0,86%          | 1,78% | 3,90%  | 7,24%  | 10,06% | 20,28% | 32,40% |  |
| RENTA VARIÁVEL                           | R\$ 43.870.026,27  | 4,25%          | 6,12% | 21,88% | 30,97% | 14,63% | 18,66% | 19,81% |  |
| Índice de Referência - IBRX50            |                    | 3,44%          | 5,48% | 11,13% | 20,00% | 10,49% | 26,15% | 32,87% |  |
| ESTRUTURADO                              | R\$ 125.144.724,53 | 0,25%          | 0,48% | 1,84%  | 5,74%  | 5,79%  | 13,86% | 28,32% |  |
| Índice de Referência - IPCA + 6% a.a.    |                    | 0,97%          | 2,11% | 4,57%  | 8,27%  | 11,48% | 23,40% | 37,59% |  |
| SEGMENTO EXTERIOR                        | R\$ 18.154.531,90  | 0,27%          | 3,39% | 11,11% | -0,49% | 12,28% | 58,64% | 80,87% |  |
| Índice de Referência - MSCI WORLD (BRL)  |                    | 1,04%          | 4,25% | 9,93%  | -0,24% | 12,93% | 60,31% | 78,11% |  |
| IMOBILIÁRIO                              | R\$ 69.618.380,23  | 0,26%          | 0,80% | 1,55%  | 2,26%  | 8,28%  | 18,75% | 23,54% |  |
| Índice de Referência - INPC + 4,65% a.a. |                    | 0,90%          | 1,67% | 3,92%  | 7,21%  | 9,98%  | 19,81% | 30,75% |  |
| TOTAL                                    | R\$ 706.677.872,31 | 0,91%          | 1,93% | 5,99%  | 9,10%  | 9,04%  | 19,01% | 31,09% |  |
| Índice de Referência - INPC + 4,65% a.a. |                    | 0,90%          | 1,67% | 3,92%  | 7,21%  | 9,98%  | 19,81% | 30,75% |  |

\*Antes de abril de 2024 foram considerados os rendimentos do Plano B.

COMPOSIÇÃO DA CARTEIRA



| SEGMENTO          | PATRIMÔNIO     | ALOCÇÃO |
|-------------------|----------------|---------|
| RENTA FIXA        | 449.890.209,38 | 63,66%  |
| RENTA VARIÁVEL    | 43.870.026,27  | 6,21%   |
| ESTRUTURADO       | 125.144.724,53 | 17,71%  |
| SEGMENTO EXTERIOR | 18.154.531,90  | 2,57%   |
| IMOVÉIS           | 69.618.380,23  | 9,85%   |
| TOTAL             | 706.677.872,31 | 100,00% |

INFORMAÇÕES COMPLEMENTARES

|                |                    |                       |               |
|----------------|--------------------|-----------------------|---------------|
| NOME DO PLANO: | PLANO CD VIDAPREV  | Índice de Referência: | INPC + 4,65%  |
| CNPJ:          | 53.185.264/0001-23 | CNPB:                 | 2023.00.16.92 |

OBSERVAÇÃO:

As informações contidas neste relatório são de caráter exclusivamente informativo e não constituem qualquer tipo de aconselhamento de investimentos. O Agros possui carteiras com investimentos de recursos de forma coletiva, por planos, não sendo possível operações individuais de participantes. O conteúdo deste documento não deverá ser reproduzido, distribuído ou publicado sob qualquer propósito. Fonte de Rentabilidade dos Fundos: Aditus e Dados Internos do Agros. Fonte dos Indicadores: Bovespa, Banco Central do Brasil, IBGE e Investing.com. Em caso de dúvidas ou sugestões, entre em contato conosco através do e-mail: [contatos@agros.org.br](mailto:contatos@agros.org.br)