

CENÁRIO ECONÔMICO E O REFLEXO NOS INVESTIMENTOS

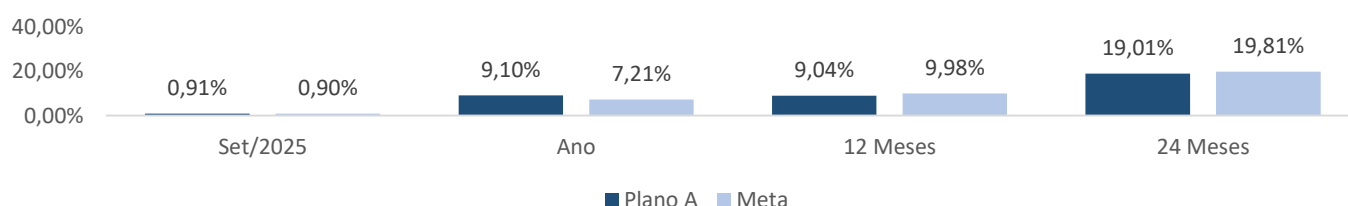
A variação da cota patrimonial de setembro do Plano CD VidaPrev foi de 0,88%*, abaixo do objetivo de rentabilidade do plano, que foi de 0,90%. A rentabilidade dos investimentos no mês foi de 0,91%, acima do objetivo de rentabilidade, devido aos resultados dos principais segmentos alocados, com destaque para a renda variável e renda fixa, com retornos de 4,25% e 0,90%, respectivamente. O segmento exterior não superou a meta atuarial, apresentando rentabilidade de 0,27%. Destaca-se que o segmento imobiliário e parte do segmento estruturado são reavaliadas apenas uma vez ao ano e obtiveram retornos de 0,26% e 0,25%, respectivamente.

No cenário externo, o destaque foi a diminuição em 0,25% das taxas de juros nos Estados Unidos, pelo Banco Central Americano (FED). Essa redução, que levou a taxa de juros para a faixa entre 4,25% a 4% ao ano, foi sustentada pelos dados mais fracos do mercado de trabalho, embora a inflação americana continue elevada. Esse nível de inflação traz cautela sobre a perspectiva dos próximos cortes, que, somado ao quadro fiscal do governo (com riscos de paralisação de alguns serviços públicos), reforçam o momento de prudência. Já os ativos de mercado capturaram retornos elevados com o início do ciclo de cortes de juros, com o S&P500 rentabilizado 3,53% no mês. Esse movimento contribuiu também para a redução do valor do dólar, de 1,99% no mês.

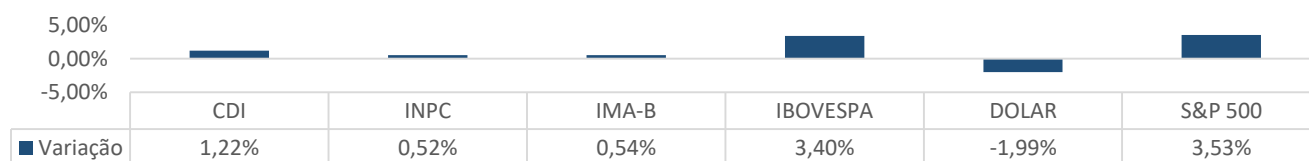
No Brasil, os dados de atividade econômica permaneceram estáveis e o Banco Central manteve a taxa de juros em 15%, sinalizando que os juros devem se manter elevados por mais tempo, reflexo das expectativas desancoradas de inflação no horizonte relevante de política monetária. Ainda em setembro, a sinalização de um diálogo entre Lula e Trump melhorou as expectativas sobre as tarifas comerciais e contribuiu para o cenário interno mais favorável. O Ibovespa valorizou-se 3,4% com o influxo de capital estrangeiro e a expectativa da aproximação do início do ciclo de cortes de juros, precificado para o início de 2026.

* A rentabilidade dos investimentos do Plano CD VidaPrev é diferente da variação da cota patrimonial do plano.

INDICADORES DE MERCADO – 09/2025



PLANO VIDAPREV X ÍNDICE DE REFERÊNCIA *



*Antes de abril de 2024 foram considerados os rendimentos e meta atuarial do Plano B.

RENTABILIDADE ACUMULADA PLANO VIDAPREV X ÍNDICE DE REFERÊNCIA – 2009 a 09/2025*



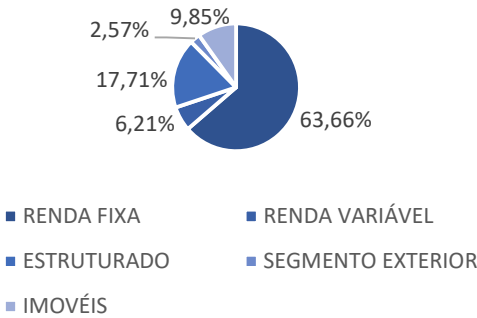
*Antes de abril de 2024 foram considerados os rendimentos do Plano B.

INVESTIMENTOS

SEGMENTO DE INVESTIMENTO	POSIÇÃO (R\$)	RENTABILIDADE*							
		1M	3M	6M	ANO	12M	24M	36M	
RENDA FIXA	R\$ 449.890.209,38	0,90%	2,06%	6,15%	9,57%	9,45%	18,97%	32,64%	
Índice de Referência - IPCA + 4,65% a.a.		0,86%	1,78%	3,90%	7,24%	10,06%	20,28%	32,40%	
RENDA VARIÁVEL	R\$ 43.870.026,27	4,25%	6,12%	21,88%	30,97%	14,63%	18,66%	19,81%	
Índice de Referência - IBRX50		3,44%	5,48%	11,13%	20,00%	10,49%	26,15%	32,87%	
ESTRUTURADO	R\$ 125.144.724,53	0,25%	0,48%	1,84%	5,74%	5,79%	13,86%	28,32%	
Índice de Referência - IPCA + 6% a.a.		0,97%	2,11%	4,57%	8,27%	11,48%	23,40%	37,59%	
SEGMENTO EXTERIOR	R\$ 18.154.531,90	0,27%	3,39%	11,11%	-0,49%	12,28%	58,64%	80,87%	
Índice de Referência - MSCI WORLD (BRL)		1,04%	4,25%	9,93%	-0,24%	12,93%	60,31%	78,11%	
IMOBILIÁRIO	R\$ 69.618.380,23	0,26%	0,80%	1,55%	2,26%	8,28%	18,75%	23,54%	
Índice de Referência - INPC + 4,65% a.a.		0,90%	1,67%	3,92%	7,21%	9,98%	19,81%	30,75%	
TOTAL	R\$ 706.677.872,31	0,91%	1,93%	5,99%	9,10%	9,04%	19,01%	31,09%	
Índice de Referência - INPC + 4,65% a.a.		0,90%	1,67%	3,92%	7,21%	9,98%	19,81%	30,75%	

*Antes de abril de 2024 foram considerados os rendimentos do Plano B.

COMPOSIÇÃO DA CARTEIRA



SEGMENTO	PATRIMÔNIO	ALOCÇÃO
RENDA FIXA	449.890.209,38	63,66%
RENDA VARIÁVEL	43.870.026,27	6,21%
ESTRUTURADO	125.144.724,53	17,71%
SEGMENTO EXTERIOR	18.154.531,90	2,57%
IMOVÉIS	69.618.380,23	9,85%
TOTAL	706.677.872,31	100,00%

INFORMAÇÕES COMPLEMENTARES

NOME DO PLANO: PLANO CD VIDAPREV
CNPJ: 53.185.264/0001-23

Índice de Referência: INPC + 4,65%
CNPB: 2023.00.16.92

OBSERVAÇÃO:

As informações contidas neste relatório são de caráter exclusivamente informativo e não constituem qualquer tipo de aconselhamento de investimentos. O Agros possui carteiras com investimentos de recursos de forma coletiva, por planos, não sendo possível operações individuais de participantes. O conteúdo deste documento não deverá ser reproduzido, distribuído ou publicado sob qualquer propósito. Fonte de Rentabilidade dos Fundos: Aditus e Dados Internos do Agros. Fonte dos Indicadores: Bovespa, Banco Central do Brasil, IBGE e Investing.com. Em caso de dúvidas ou sugestões, entre em contato conosco através do e-mail: contatos@agros.org.br