

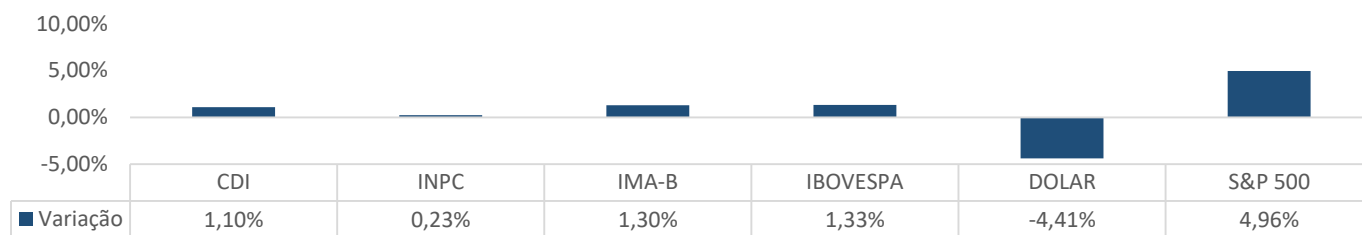
CENÁRIO ECONÔMICO E O REFLEXO NOS INVESTIMENTOS

O Plano A obteve uma rentabilidade de 0,82% em junho, superior à meta atuarial do plano no mês (que foi de 0,53%), principalmente devido aos bons resultados dos segmentos de investimentos de renda fixa, renda variável e estruturado, que renderam 0,97%, 1,32%, e 0,64% respectivamente. Os segmentos de exterior e imobiliário apresentaram rentabilidade de -0,22% e 0,25%, respectivamente, inferiores à meta atuarial. Destaca-se que o segmento imobiliário e parte do segmento estruturado são reavaliados uma vez ao ano.

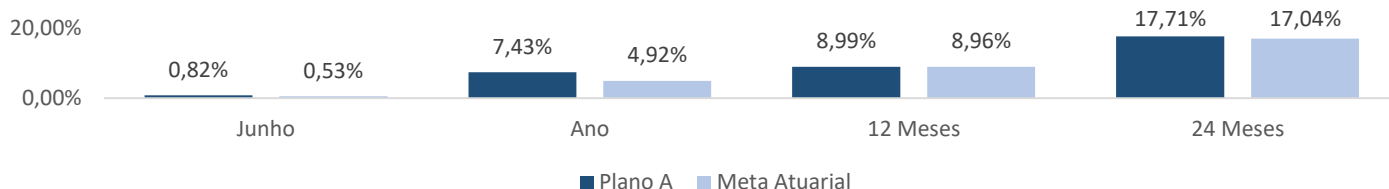
Em junho, o Banco Central americano (FED) manteve as taxas de juros inalteradas, entre 4,25% e 4,50% ao ano, demonstrando cautela frente aos dados de inflação e atividade econômica dos Estados Unidos. No campo geopolítico, a interferência dos EUA no conflito entre Irã e Israel trouxe volatilidade aos mercados, mas ainda assim eles fecharam no campo positivo, tendo o S&P500 valorizado 4,96%. Por outro lado, o dólar enfraqueceu-se frente a outras moedas, tendo se desvalorizado em -4,41% em relação ao real.

No Brasil, o Banco Central elevou a Taxa Selic para 15%, devido às expectativas desencoradas de inflação e atividade econômica resiliente. No cenário político, a tensão entre os poderes se intensificou com a derrubada do aumento de IOF pelo Congresso Nacional, o que trouxe um efeito negativo para o quadro fiscal, entretanto auxiliou os ganhos de ativos de risco. O aumento da Taxa Selic para esse patamar e a resposta do congresso fez com que as curvas de juros se reduzissem e, conseqüentemente, o preço de ativos ligados a inflação, como o IMA-B, tivesse valorização de 1,3%. Além disso, teve o aumento no fluxo de capital estrangeiro, que beneficiou o Ibovespa, que valorizou 1,3%.

INDICADORES DE MERCADO – 06/2025



PLANO A X META ATUARIAL



RENTABILIDADE ACUMULADA PLANO A x META ATUARIAL – 2009 a 06/2025

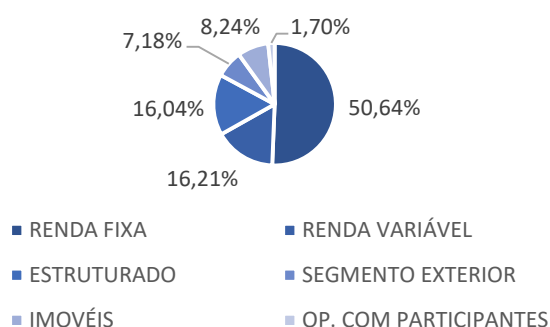
Plano A



INVESTIMENTOS

SEGMENTO DE INVESTIMENTO	POSIÇÃO (R\$)	RENTABILIDADE							
		1M	3M	6M	ANO	12M	24M	36M	
RENDA FIXA	R\$ 102.150.602,61	0,97%	3,98%	7,12%	7,12%	9,40%	17,37%	30,84%	
Índice de Referência - IPCA + 3,59% a.a.		0,54%	1,83%	4,82%	4,82%	9,13%	17,83%	26,01%	
RENDA VARIÁVEL	R\$ 32.702.145,65	1,32%	14,79%	22,60%	22,60%	10,59%	7,89%	25,43%	
Índice de Referência - IBOVSPA		1,33%	6,60%	15,44%	15,44%	12,06%	17,59%	40,91%	
ESTRUTURADO	R\$ 32.353.314,77	0,64%	1,93%	4,44%	4,44%	6,15%	13,52%	27,07%	
Índice de Referência - IPCA + 6% a.a.		0,73%	2,41%	6,04%	6,04%	11,67%	23,38%	34,91%	
SEGMENTO EXTERIOR	R\$ 14.489.676,69	-0,22%	7,55%	-3,67%	-3,67%	10,07%	51,43%	65,18%	
Índice de Referência - MSCI WORLD (BRL)		-0,38%	5,45%	-4,30%	-4,30%	12,29%	53,69%	63,86%	
IMOBILIÁRIO	R\$ 16.618.999,54	0,25%	0,75%	1,45%	1,45%	8,36%	18,66%	23,34%	
Índice de Referência - INPC + 3,59% a.a.		0,53%	1,96%	4,92%	4,92%	8,96%	17,04%	24,88%	
OPERAÇÕES COM PARTICIPANTES	R\$ 3.421.615,26	0,54%	2,03%	5,03%	5,03%	9,12%	20,03%	34,79%	
Índice de Referência - INPC + 3,59% a.a.		0,53%	1,96%	4,92%	4,92%	8,96%	17,04%	24,88%	
TOTAL	R\$ 201.736.354,52	0,82%	5,17%	7,43%	7,43%	8,99%	17,71%	30,82%	
Meta Atuarial - INPC + 3,59% a.a.		0,53%	1,96%	4,92%	4,92%	8,96%	17,04%	24,88%	

COMPOSIÇÃO DA CARTEIRA



SEGMENTO	PATRIMÔNIO	ALOCÇÃO
RENDA FIXA	102.150.602,61	50,64%
RENDA VARIÁVEL	32.702.145,65	16,21%
ESTRUTURADO	32.353.314,77	16,04%
SEGMENTO EXTERIOR	14.489.676,69	7,18%
IMOVÉIS	16.618.999,54	8,24%
OP. COM PARTICIPANTES	3.421.615,26	1,70%
TOTAL	201.736.354,52	100,00%

INFORMAÇÕES COMPLEMENTARES

NOME DO PLANO: **PREVIDENCIÁRIO CELETISTA (PLANO A)** CNPB: **1980000883**
 CNPJ: **48.306.614/0001-22** Meta Atuarial: **INPC + 3,59%**

OBSERVAÇÃO:

As informações contidas neste relatório são de caráter exclusivamente informativo e não constituem qualquer tipo de aconselhamento de investimentos. O Agros possui carteiras com investimentos de recursos de forma coletiva, por planos, não sendo possível operações individuais de participantes. O conteúdo deste documento não deverá ser reproduzido, distribuído ou publicado sob qualquer propósito. Fonte de Rentabilidade dos Fundos: Aditus e Dados Internos do Agros. Fonte dos Indicadores: Bovespa, Banco Central do Brasil, IBGE e Investing.com. Em caso de dúvidas ou sugestões, entre em contato conosco através do e-mail: contatos@agros.org.br