


CENÁRIO ECONÔMICO E O REFLEXO NOS INVESTIMENTOS

O Plano A obteve rentabilidade de 1,91% em novembro, superior à meta atuarial do plano, que foi de 0,32%. A maior parte dos segmentos contribuiu positivamente para o resultado do plano, com destaque para o segmento de renda variável, que rendeu 7,01%, e para a renda fixa, com retorno de 1,43%. Os segmentos estruturado e de operações com participantes também apresentaram desempenho positivo, com retornos de 0,44% e 0,34%, respectivamente. O segmento imobiliário apresentou rentabilidade de 0,24%, abaixo da meta atuarial, enquanto o segmento exterior registrou retorno negativo de -1,22% no mês. Destaca-se que o segmento imobiliário e parte do estruturado são reavaliados uma vez ao ano.

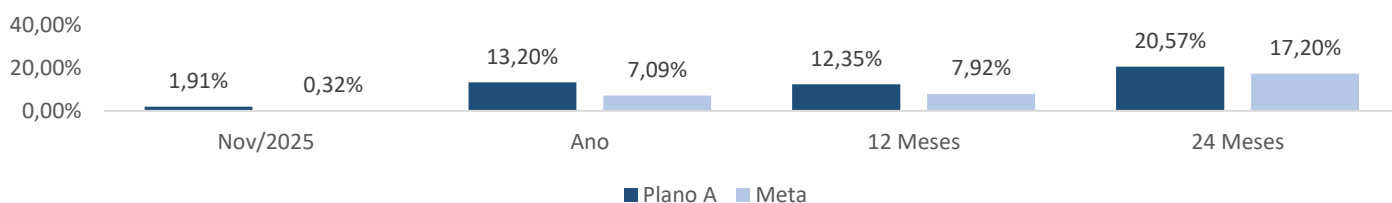
Nos EUA, a restrição orçamentária federal pela não aprovação do orçamento para o ano de 2026, chamada de *shutdown*, gerou incertezas e se refletiu no preço dos ativos. O mercado financeiro precificava mais um corte de juros de 0,25% para dezembro, tendo em vista que o mercado de trabalho arrefeceu ao longo do ano. Por outro lado, a inflação continuou elevada e não demonstrou sinais claros de arrefecimento, demandando monitoramento do Banco Central dos EUA, que pode interromper o ciclo de queda nos juros em 2026. As bolsas dos EUA ficaram estáveis no mês de novembro, refletindo a incerteza de cortes futuros na taxa de juros e o desgaste que ocorre em razão dos preços altos das ações, principalmente ligadas à inteligência Artificial.

No Brasil, o Banco Central manteve a Taxa Selic em 15%, reafirmando que ela deve permanecer assim por período prolongado. A posição firme da entidade monetária contribui para as expectativas de que a inflação continue recuando no curto prazo, embora no longo prazo a inflação ainda não tenha alcançado o centro da meta de 3%. O Ibovespa apresentou alta de 6,37%, precificando que no próximo ano a taxa de juros irá se reduzir. Além disso, devido à mudança tributária, muitas empresas anunciaram pagamento de dividendos até o fim de 2025, fato que impulsionou a entrada de dólares no Brasil e contribuiu para a queda da moeda em 0,94%.

INDICADORES DE MERCADO – 11/2025



PLANO A X META ATUARIAL



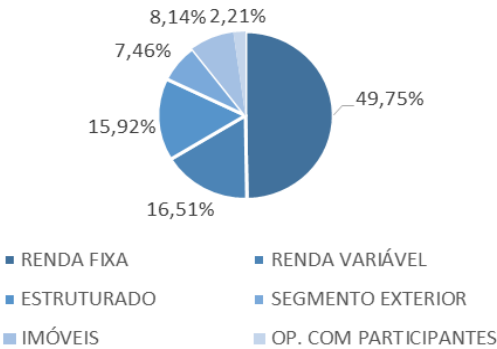
RENTABILIDADE ACUMULADA PLANO A x META ATUARIAL – 2009 a 11/2025



INVESTIMENTOS

| SEGMENTO DE INVESTIMENTO | POSIÇÃO (R\$) | RENTABILIDADE | | | | | | |
|---|--------------------|---------------|--------|--------|--------|--------|--------|--------|
| | | 1M | 3M | 6M | ANO | 12M | 24M | 36M |
| RENTA FIXA | R\$ 101.534.012,30 | 1,43% | 3,55% | 5,73% | 12,17% | 11,49% | 19,19% | 34,15% |
| Índice de Referência - IPCA +3,59% a.a. | | 0,47% | 1,64% | 2,94% | 7,34% | 8,21% | 17,56% | 27,48% |
| RENTA VARIÁVEL | R\$ 37.055.535,95 | 7,01% | 11,75% | 14,81% | 38,92% | 30,18% | 18,25% | 28,21% |
| Índice de Referência - IBOVESPA | | 6,37% | 12,48% | 16,09% | 32,25% | 26,58% | 24,93% | 41,42% |
| ESTRUTURADO | R\$ 32.486.165,94 | 0,44% | 1,19% | 2,41% | 6,27% | 6,13% | 14,00% | 26,68% |
| Índice de Referência - IPCA +6% a.a. | | 0,67% | 2,23% | 4,13% | 9,62% | 10,73% | 23,09% | 36,59% |
| SEGMENTO EXTERIOR | R\$ 15.232.436,05 | -1,22% | 1,93% | 4,89% | 1,27% | 1,91% | 51,20% | 62,95% |
| Índice de Referência - MSCI WORLD (BRL) | | -0,77% | 3,48% | 6,36% | 2,17% | 1,71% | 57,19% | 62,85% |
| IMOBILIÁRIO | R\$ 16.615.309,53 | 0,24% | 0,78% | 1,56% | 2,78% | 8,32% | 18,80% | 23,65% |
| Índice de Referência - INPC +3,59% a.a. | | 0,32% | 1,47% | 2,60% | 7,09% | 7,92% | 17,20% | 26,09% |
| OPERAÇÕES COM PARTICIPANTES | R\$ 4.517.505,12 | 0,34% | 1,49% | 2,67% | 7,25% | 8,09% | 18,51% | 32,54% |
| Índice de Referência - INPC +3,59% a.a. | | 0,32% | 1,47% | 2,60% | 7,09% | 7,92% | 17,20% | 26,09% |
| TOTAL | R\$ 207.440.964,89 | 1,91% | 4,15% | 6,24% | 13,20% | 12,35% | 20,57% | 33,33% |
| Meta Atuarial - INPC +3,59% a.a. | | 0,32% | 1,47% | 2,60% | 7,09% | 7,92% | 17,20% | 26,09% |

COMPOSIÇÃO DA CARTEIRA



| SEGMENTO | PATRIMÔNIO | ALOCÇÃO |
|-----------------------|----------------|---------|
| RENTA FIXA | 101.534.012,30 | 49,75% |
| RENTA VARIÁVEL | 33.697.263,79 | 16,51% |
| ESTRUTURADO | 32.486.165,94 | 15,92% |
| SEGMENTO EXTERIOR | 15.232.436,05 | 7,46% |
| IMÓVEIS | 16.615.309,53 | 8,14% |
| OP. COM PARTICIPANTES | 4.517.505,12 | 2,21% |
| TOTAL | 204.082.692,73 | 100,00% |

INFORMAÇÕES COMPLEMENTARES

NOME DO PLANO:
CNPJ:

PREVIDENCIÁRIO CELETISTA (PLANO A)
48.306.614/0001-22

CNPB:
Meta Atuarial:

1980000883
INPC + 3,59%

OBSERVAÇÃO:
As informações contidas neste relatório são de caráter exclusivamente informativo e não constituem qualquer tipo de aconselhamento de investimentos. O Agros possui carteiras com investimentos de recursos de forma coletiva, por planos, não sendo possível operações individuais de participantes. O conteúdo deste documento não deverá ser reproduzido, distribuído ou publicado sob qualquer propósito. Fonte de Rentabilidade dos Fundos: Aditus e Dados Internos do Agros. Fonte dos Indicadores: Bovespa, Banco Central do Brasil, IBGE e Investing.com. Em caso de dúvidas ou sugestões, entre em contato conosco através do e-mail: contatos@agros.org.br