

### CENÁRIO ECONÔMICO E O REFLEXO NOS INVESTIMENTOS


A variação da cota patrimonial do Plano CD Vidaprev foi de 1,39% em novembro, acima do objetivo do plano, que foi de 0,41%. O segmento que mais contribuiu para o resultado do mês foi o de renda variável, com retorno de 7,57%, seguido pela renda fixa, que apresentou rentabilidade de 1,39%. O segmento estruturado e o imobiliário também registraram desempenho positivo, com retornos de 0,37% e 0,24%, respectivamente. O segmento exterior apresentou resultado negativo no mês, com retorno de -1,24%. Destaca-se que o segmento imobiliário e parte do estruturado são reavaliados apenas uma vez ao ano.

Nos EUA, a restrição orçamentária federal pela não aprovação do orçamento para o ano de 2026, chamada de *shutdown*, gerou incertezas e se refletiu no preço dos ativos. O mercado financeiro precificava mais um corte de juros de 0,25% para dezembro, tendo em vista que o mercado de trabalho arrefeceu ao longo do ano. Por outro lado, a inflação continuou elevada e não demonstrou sinais claros de arrefecimento, demandando monitoramento do Banco Central dos EUA, que pode interromper o ciclo de queda nos juros em 2026. As bolsas dos EUA ficaram estáveis no mês de novembro, refletindo a incerteza de cortes futuros na taxa de juros e o desgaste que ocorre em razão dos preços altos das ações, principalmente ligadas à inteligência Artificial.

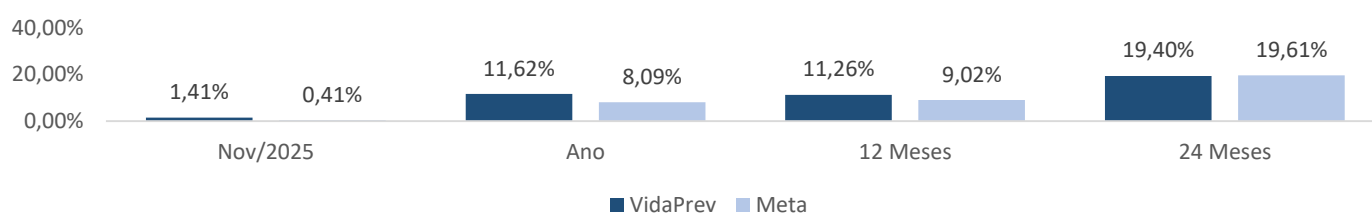
No Brasil, o Banco Central manteve a Taxa Selic em 15%, reafirmando que ela deve permanecer assim por período prolongado. A posição firme da entidade monetária contribui para as expectativas de que a inflação continue recuando no curto prazo, embora no longo prazo a inflação ainda não tenha alcançado o centro da meta de 3%. O Ibovespa apresentou alta de 6,37%, precificando que no próximo ano a taxa de juros irá se reduzir. Além disso, devido à mudança tributária, muitas empresas anunciaram pagamento de dividendos até o fim de 2025, fato que impulsionou a entrada de dólares no Brasil e contribuiu para a queda da moeda em 0,94%.

\* A rentabilidade dos investimentos do Plano CD VidaPrev é diferente da variação da cota patrimonial do plano.

### INDICADORES DE MERCADO – 11/2025



### PLANO VIDAPREV X ÍNDICE DE REFERÊNCIA \*



\*Antes de abril de 2024 foram considerados os rendimentos e meta atuarial do Plano B.

### RENTABILIDADE ACUMULADA PLANO VIDAPREV X ÍNDICE DE REFERÊNCIA – 2009 a 11/2025\*



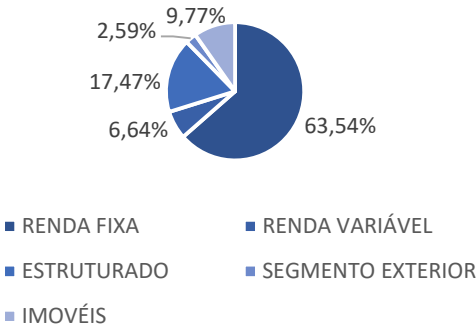
\*Antes de abril de 2024 foram considerados os rendimentos do Plano B.

INVESTIMENTOS

SEGMENTO DE INVESTIMENTO	POSIÇÃO (R\$)	RENTABILIDADE*							
		1M	3M	6M	ANO	12M	24M	36M	
RENTA FIXA	R\$ 452.848.899,47	1,39%	3,48%	5,74%	12,37%	11,64%	19,60%	34,73%	
Índice de Referência - IPCA + 4,65% a.a.		0,56%	1,90%	3,47%	8,34%	9,32%	19,98%	31,44%	
RENTA VARIÁVEL	R\$ 47.308.440,91	7,57%	12,42%	15,76%	41,24%	32,17%	20,06%	31,03%	
Índice de Referência - IBRX50		6,29%	12,26%	16,15%	30,23%	25,00%	26,01%	39,99%	
ESTRUTURADO	R\$ 124.507.810,73	0,37%	0,83%	1,52%	6,35%	6,16%	13,99%	28,73%	
Índice de Referência - IPCA + 6% a.a.		0,67%	2,23%	4,13%	9,62%	10,73%	23,09%	36,59%	
SEGMENTO EXTERIOR	R\$ 18.431.494,11	-1,24%	1,80%	4,73%	1,03%	1,61%	55,06%	68,21%	
Índice de Referência - MSCI WORLD (BRL)		-0,77%	3,48%	6,36%	2,17%	1,71%	57,19%	62,85%	
IMOBILIÁRIO	R\$ 69.608.403,38	0,24%	0,78%	1,56%	2,78%	8,32%	18,80%	23,65%	
Índice de Referência - INPC + 4,65% a.a.		0,41%	1,73%	3,13%	8,09%	9,02%	19,61%	29,91%	
TOTAL	R\$ 712.705.048,60	1,41%	3,24%	5,14%	11,62%	11,26%	19,40%	33,16%	
Índice de Referência - INPC + 4,65% a.a.		0,41%	1,73%	3,13%	8,09%	9,02%	19,61%	29,91%	

\*Antes de abril de 2024 foram considerados os rendimentos do Plano B.

COMPOSIÇÃO DA CARTEIRA



SEGMENTO	PATRIMÔNIO	ALOCÇÃO
RENTA FIXA	452.848.899,47	63,54%
RENTA VARIÁVEL	47.308.440,91	6,64%
ESTRUTURADO	124.507.810,73	17,47%
SEGMENTO EXTERIOR	18.431.494,11	2,59%
IMÓVEIS	69.608.403,38	9,77%
TOTAL	712.705.048,60	100,00%

INFORMAÇÕES COMPLEMENTARES

NOME DO PLANO:	PLANO CD VIDAPREV	Índice de Referência:	INPC + 4,65%
CNPJ:	53.185.264/0001-23	CNPB:	2023.00.16.92

OBSERVAÇÃO:

As informações contidas neste relatório são de caráter exclusivamente informativo e não constituem qualquer tipo de aconselhamento de investimentos. O Agros possui carteiras com investimentos de recursos de forma coletiva, por planos, não sendo possível operações individuais de participantes. O conteúdo deste documento não deverá ser reproduzido, distribuído ou publicado sob qualquer propósito. Fonte de Rentabilidade dos Fundos: Aditus e Dados Internos do Agros. Fonte dos Indicadores: Bovespa, Banco Central do Brasil, IBGE e Investing.com. Em caso de dúvidas ou sugestões, entre em contato conosco através do e-mail: [contatos@agros.org.br](mailto:contatos@agros.org.br)