

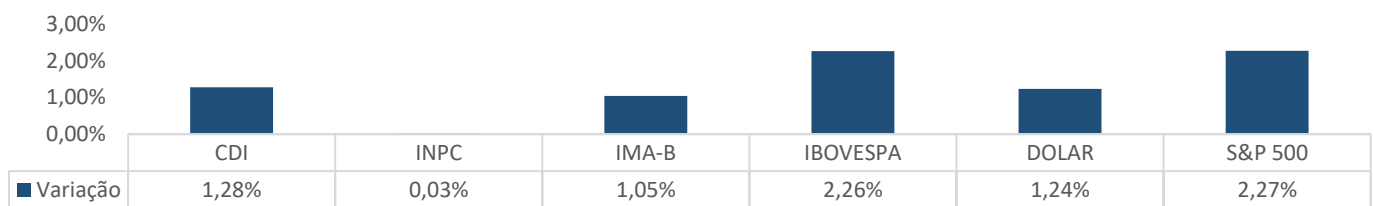
CENÁRIO ECONÔMICO E O REFLEXO NOS INVESTIMENTOS

O Plano A obteve rentabilidade de 0,99% em outubro, superior à meta atuarial do plano, que foi de 0,32%. Os segmentos que mais contribuíram para a rentabilidade do plano foram o segmento exterior, com rentabilidade de 2,84% e renda fixa, com 1,23%. Os segmentos de renda variável, estruturado e operações com participantes também contribuíram positivamente para o resultado do plano com rentabilidade de 0,47%, 0,37% e 0,33%, respectivamente. Somente o segmento imobiliário rendeu abaixo da meta atuarial, com retorno de 0,27%. Destaca-se que o segmento imobiliário e parte do estruturado são reavaliados uma vez ao ano.

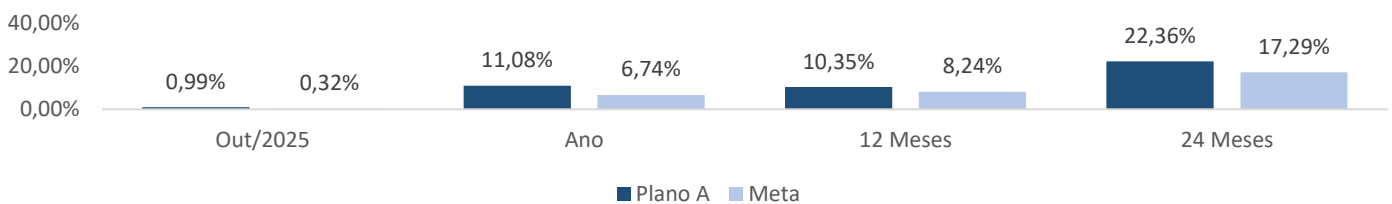
O Banco Central dos Estados Unidos (FED) diminuiu a taxa de juros em 0,25%, trazendo-a para a faixa entre 3,75% e 4,0%. Os dados de arrefecimento do mercado de trabalho ao longo do ano permitiram essa nova redução, porém, a inflação americana não tem demonstrado a mesma queda, com os núcleos próximos de 3% ao ano. O FED informou que dependerá de dados positivos para materializar os próximos cortes. As bolsas de valores refletiram essa redução, tendo os ativos de risco se valorizado, com destaque para as empresas ligadas a Inteligência Artificial. Na Europa, viu-se a manutenção da taxa de juros, devido à inflação que permanece estável no continente.

No Brasil, o Banco Central (BC) manteve a taxa de juros em 15%, demonstrando firmeza no combate à inflação. Além disso, a taxa de desemprego permaneceu estável e a atividade econômica ainda não refletiu os juros restritivos. Dessa forma, a entidade monetária reforçou que irá aguardar por mais dados para avaliar os próximos passos e manteve sua postura de cautela. De outro lado, o mercado projeta redução nas expectativas de inflação para os próximos meses e precificou que a taxa de juros deverá começar um ciclo de queda no início do próximo ano. Embora tenha ocorrido volatilidade ao longo de outubro, o Ibovespa terminou o mês com 2,26% de ganho.

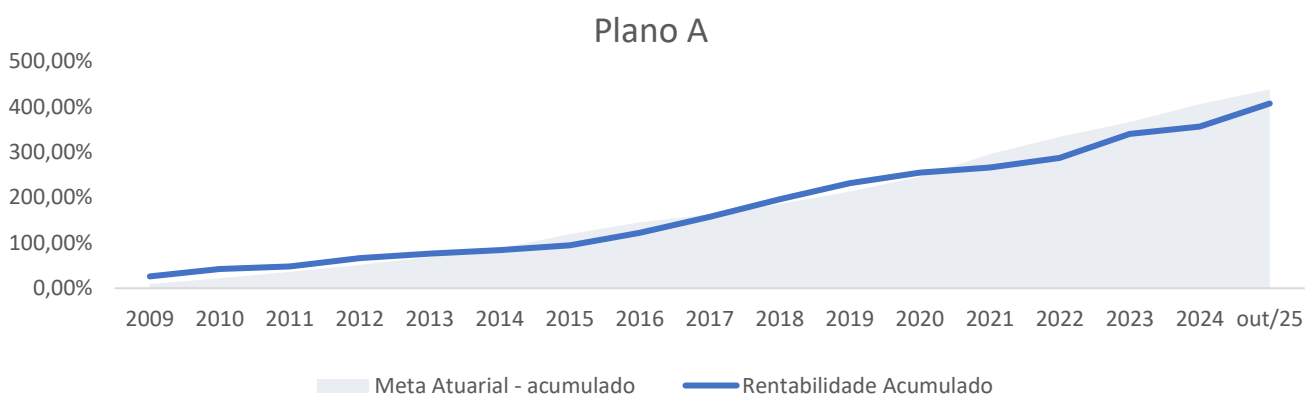
INDICADORES DE MERCADO – 10/2025



PLANO A X META ATUARIAL



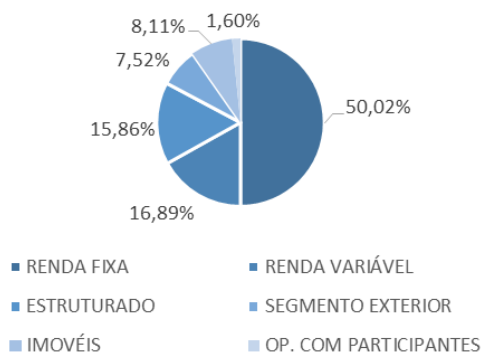
RENTABILIDADE ACUMULADA PLANO A x META ATUARIAL – 2009 a 10/2025



INVESTIMENTOS

SEGMENTO DE INVESTIMENTO	POSIÇÃO (R\$)	RENTABILIDADE							
		1M	3M	6M	ANO	12M	24M	36M	
RENDA FIXA	R\$ 102.523.975,42	1,23%	3,07%	5,65%	10,59%	10,34%	19,96%	32,25%	
Índice de Referência - IPCA +3,59% a.a.		0,38%	1,35%	3,03%	6,83%	8,44%	17,68%	27,78%	
RENDA VARIÁVEL	R\$ 34.629.535,81	0,47%	12,92%	12,35%	29,82%	15,52%	23,86%	9,67%	
Índice de Referência - IBOVESPA		2,26%	12,38%	10,72%	24,32%	15,29%	32,17%	28,87%	
ESTRUTURADO	R\$ 32.501.260,45	0,37%	1,27%	2,42%	5,80%	6,43%	13,74%	26,23%	
Índice de Referência - IPCA +6% a.a.		0,58%	1,93%	4,22%	8,90%	10,96%	23,22%	36,90%	
SEGMENTO EXTERIOR	R\$ 15.420.139,05	2,84%	1,01%	15,20%	2,52%	10,66%	61,77%	76,14%	
Índice de Referência - MSCI WORLD (BRL)		3,20%	3,52%	14,24%	2,96%	12,18%	68,82%	76,50%	
IMOBILIÁRIO	R\$ 16.616.407,05	0,27%	0,77%	1,57%	2,53%	8,30%	18,79%	23,60%	
Índice de Referência - INPC +3,59% a.a.		0,32%	1,23%	2,93%	6,74%	8,24%	17,29%	26,53%	
OPERAÇÕES COM PARTICIPANTES	R\$ 3.287.590,21	0,33%	1,25%	3,00%	6,88%	8,41%	18,88%	32,83%	
Índice de Referência - INPC +3,59% a.a.		0,32%	1,23%	2,93%	6,74%	8,24%	17,29%	26,53%	
TOTAL	R\$ 204.978.907,99	0,99%	3,92%	6,44%	11,08%	10,35%	22,36%	29,82%	
Meta Atuarial - INPC +3,59% a.a.		0,32%	1,23%	2,93%	6,74%	8,24%	17,29%	26,53%	

COMPOSIÇÃO DA CARTEIRA



SEGMENTO	PATRIMÔNIO	ALOCAÇÃO
RENDA FIXA	102.523.975,42	50,02%
RENDA VARIÁVEL	34.629.535,81	16,89%
ESTRUTURADO	32.501.260,45	15,86%
SEGMENTO EXTERIOR	15.420.139,05	7,52%
IMÓVEIS	16.616.407,05	8,11%
OP. COM PARTICIPANTES	3.287.590,21	1,60%
TOTAL	204.978.907,99	100,00%

INFORMAÇÕES COMPLEMENTARES

NOME DO PLANO: **PREVIDENCIÁRIO CELETISTA (PLANO A)**
 CNPJ: **48.306.614/0001-22**

CNPB:
 Meta Atuarial:

1980000883
INPC + 3,59%

OBSERVAÇÃO:

As informações contidas neste relatório são de caráter exclusivamente informativo e não constituem qualquer tipo de aconselhamento de investimentos. O Agros possui carteiras com investimentos de recursos de forma coletiva, por planos, não sendo possível operações individuais de participantes. O conteúdo deste documento não deverá ser reproduzido, distribuído ou publicado sob qualquer propósito. Fonte de Rentabilidade dos Fundos: Aditus e Dados Internos do Agros. Fonte dos Indicadores: Bovespa, Banco Central do Brasil, IBGE e Investing.com. Em caso de dúvidas ou sugestões, entre em contato conosco através do e-mail: contatos@agros.org.br