

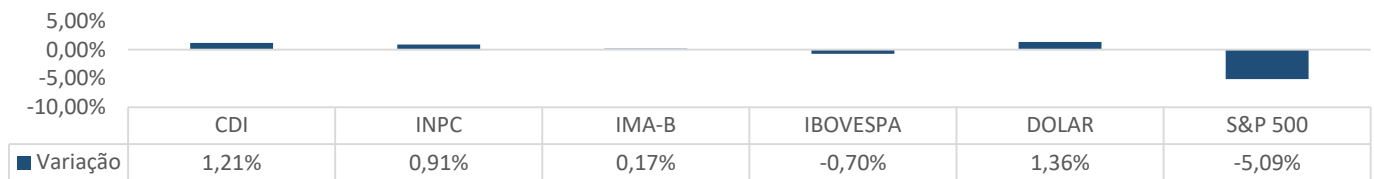
CENÁRIO ECONÔMICO E O REFLEXO NOS INVESTIMENTOS

O Plano A obteve rentabilidade de -0,49% em março, abaixo da meta atuarial do plano, que foi de 1,22%. Os segmentos de operações com participantes, renda fixa e imobiliário registraram desempenho positivo no período, com retornos de 1,22%, 0,69% e 0,26%, respectivamente. Os segmentos de renda variável, estruturado e exterior registraram retornos negativos de -1,50%, -0,70% e -6,47%, respectivamente, acompanhando a maior volatilidade observada nos mercados globais. Destaca-se que o segmento imobiliário e parte do estruturado são reavaliados uma vez ao ano.

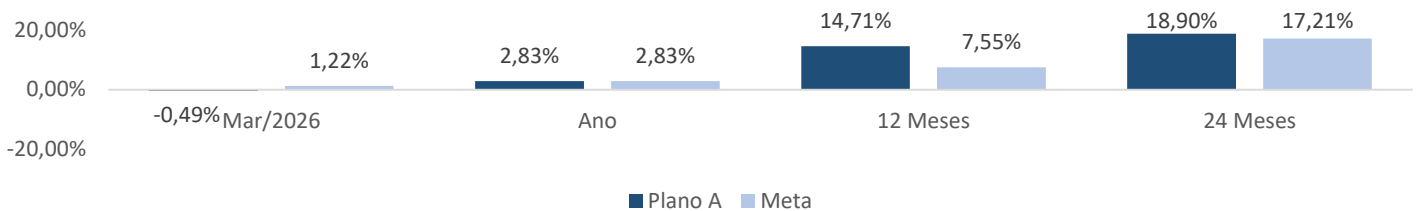
Nos Estados Unidos, os juros foram mantidos no patamar atual, faixa entre 3,5% e 3,75%, devido principalmente às incertezas geradas pelo início do conflito no Oriente Médio e seus impactos na inflação. As incertezas quanto ao preço do petróleo elevaram a cautela dos bancos centrais ao redor do mundo e esse cenário trouxe impactos relevantes para as bolsas de valores, tendo o S&P 500 encerrado o mês com -5,09%. Enquanto isso, o dólar se fortaleceu frente a outras moedas, demonstrando sua força em momentos de crise.

No Brasil, o Banco Central decidiu cortar a Taxa Selic em 0,25%, fixando o patamar de 14,75% ao ano. A decisão de iniciar o ciclo de cortes com essa pequena redução reflete a desaceleração econômica com pleno emprego, a expectativa de inflação acima da meta e a incerteza sobre os impactos inflacionários do conflito no Oriente Médio. Apesar disso, o país teve relativo destaque recebendo investimentos devido à sua base de commodities e ao preço descontados dos ativos, tendo o Ibovespa finalizado o mês com -0,70%.

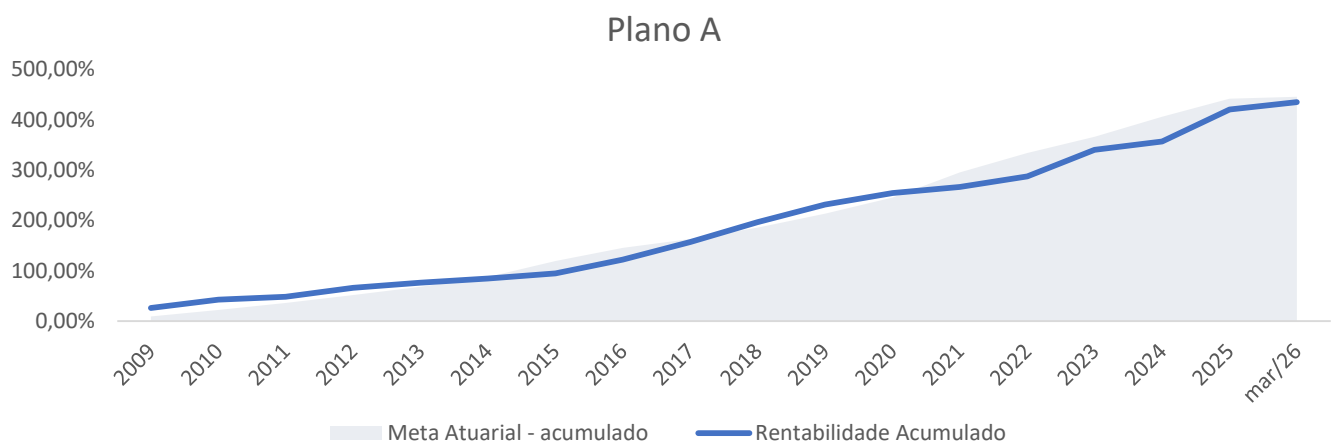
INDICADORES DE MERCADO – 03/2026



PLANO A X META ATUARIAL



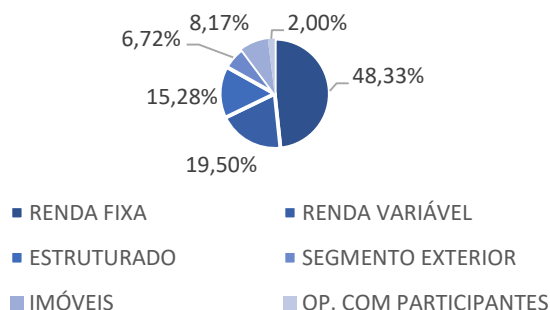
RENTABILIDADE ACUMULADA PLANO A x META ATUARIAL – 2009 a 03/2026



INVESTIMENTOS

SEGMENTO DE INVESTIMENTO	POSIÇÃO (R\$)		RENTABILIDADE						
			1M	3M	6M	ANO	12M	24M	36M
RENDA FIXA	R\$	101.605.657,00	0,69%	3,07%	6,44%	3,07%	12,88%	19,39%	33,96%
Índice de Referência - IPCA +3,81% a.a.			1,19%	2,88%	4,41%	2,88%	7,94%	17,94%	26,97%
RENDA VARIÁVEL	R\$	40.998.404,25	-1,50%	12,00%	18,94%	12,00%	43,91%	27,83%	58,19%
Índice de Referência - IBOVESPA			-0,70%	16,35%	28,19%	16,35%	43,91%	46,33%	84,00%
ESTRUTURADO	R\$	32.126.251,57	-0,70%	-0,34%	0,44%	-0,34%	3,35%	8,03%	16,75%
Índice de Referência - IPCA +6% a.a.			1,37%	3,42%	5,57%	3,42%	10,39%	23,42%	35,97%
SEGMENTO EXTERIOR	R\$	14.133.746,30	-6,47%	-10,99%	-5,74%	-10,99%	4,91%	22,39%	48,41%
Índice de Referência - MSCI WORLD (BRL)			-5,28%	-8,83%	-2,97%	-8,83%	6,67%	29,40%	56,72%
IMOBILIÁRIO	R\$	17.175.026,44	0,26%	0,74%	4,76%	0,74%	6,39%	15,33%	26,11%
Índice de Referência - INPC +3,81% a.a.			1,22%	2,83%	4,02%	2,83%	7,55%	17,21%	25,54%
OPERAÇÕES COM PARTICIPANTES	R\$	4.211.168,72	1,22%	2,82%	4,03%	2,82%	7,67%	18,27%	31,24%
Índice de Referência - INPC +3,81% a.a.			1,22%	2,83%	4,02%	2,83%	7,55%	17,21%	25,54%
TOTAL	R\$	210.250.254,28	-0,49%	2,83%	6,53%	2,83%	14,71%	18,90%	35,16%
Meta Atuarial - INPC +3,81% a.a.			1,22%	2,83%	4,02%	2,83%	7,55%	17,21%	25,54%

COMPOSIÇÃO DA CARTEIRA



SEGMENTO	PATRIMÔNIO	ALOCÇÃO
RENDA FIXA	101.605.657,00	48,33%
RENDA VARIÁVEL	40.998.404,25	19,50%
ESTRUTURADO	32.126.251,57	15,28%
SEGMENTO EXTERIOR	14.133.746,30	6,72%
IMÓVEIS	17.175.026,44	8,17%
OP. COM PARTICIPANTES	4.211.168,72	2,00%
TOTAL	210.250.254,28	100,00%

INFORMAÇÕES COMPLEMENTARES

NOME DO PLANO: **PREVIDENCIÁRIO CELETISTA (PLANO A)**
 CNPJ: **48.306.614/0001-22**

CNPB:
 Meta Atuarial:

1980000883
INPC + 3,59%

OBSERVAÇÃO:

As informações contidas neste relatório são de caráter exclusivamente informativo e não constituem qualquer tipo de aconselhamento de investimentos. O Agros possui carteiras com investimentos de recursos de forma coletiva, por planos, não sendo possível operações individuais de participantes. O conteúdo deste documento não deverá ser reproduzido, distribuído ou publicado sob qualquer propósito. Fonte de Rentabilidade dos Fundos: Aditus e Dados Internos do Agros. Fonte dos Indicadores: Bovespa, Banco Central do Brasil, IBGE e Investing.com. Em caso de dúvidas ou sugestões, entre em contato conosco através do e-mail: contatos@agros.org.br