

CENÁRIO ECONÔMICO E O REFLEXO NOS INVESTIMENTOS*

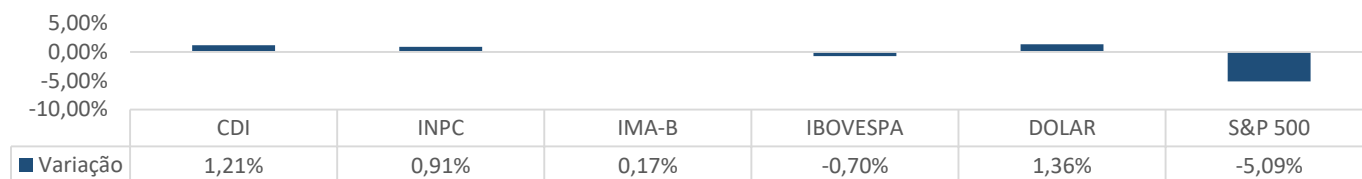
A variação da cota patrimonial do Plano CD Vidaprev foi de 0,20% em março, abaixo do objetivo do plano, que foi de 1,29%. O segmento de renda fixa apresentou retorno positivo de 0,65%, enquanto o segmento imobiliário registrou rentabilidade de 0,26%, ambos abaixo de seus índices de referência. Já os segmentos de renda variável, estruturado e exterior apresentaram retornos negativos de -1,72%, -0,37% e -6,49%, respectivamente, refletindo a maior volatilidade observada nos mercados no período. Destaca-se que o segmento imobiliário e parte do estruturado são reavaliados apenas uma vez ao ano.

Nos Estados Unidos, os juros foram mantidos no patamar atual, faixa entre 3,5% e 3,75%, devido principalmente às incertezas geradas pelo início do conflito no Oriente Médio e seus impactos na inflação. As incertezas quanto ao preço do petróleo elevaram a cautela dos bancos centrais ao redor do mundo e esse cenário trouxe impactos relevantes para as bolsas de valores, tendo o S&P 500 encerrado o mês com -5,09%. Enquanto isso, o dólar se fortaleceu frente a outras moedas, demonstrando sua força em momentos de crise.

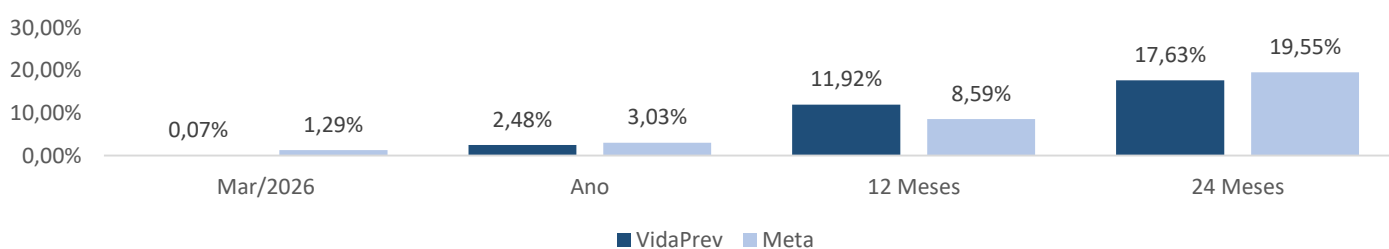
No Brasil, o Banco Central decidiu cortar a Taxa Selic em 0,25%, fixando o patamar de 14,75% ao ano. A decisão de iniciar o ciclo de cortes com essa pequena redução reflete a desaceleração econômica com pleno emprego, a expectativa de inflação acima da meta e a incerteza sobre os impactos inflacionários do conflito no Oriente Médio. Apesar disso, o país teve relativo destaque recebendo investimentos devido à sua base de commodities e ao preço descontados dos ativos, tendo o Ibovespa finalizado o mês com -0,70%.

* A rentabilidade dos investimentos do Plano CD VidaPrev é diferente da variação da cota patrimonial do plano.

INDICADORES DE MERCADO – 03/2026

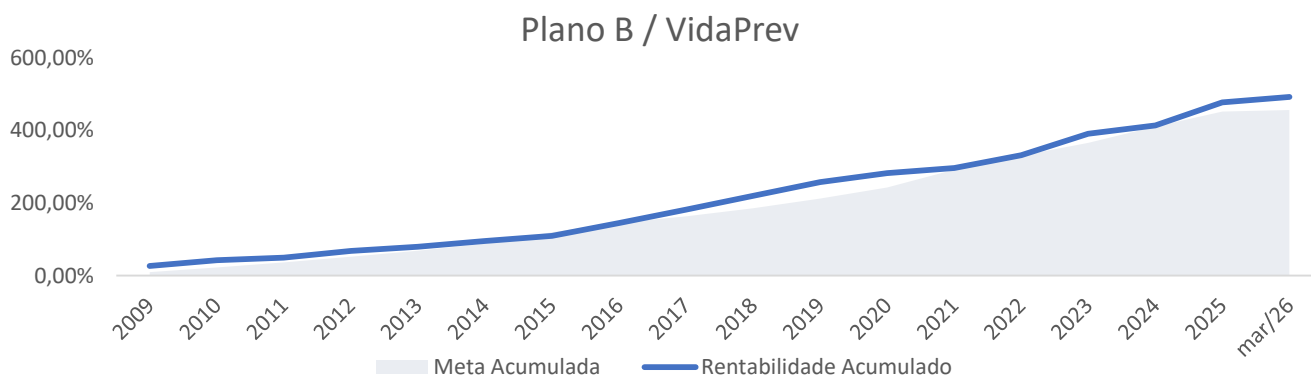


PLANO VIDAPREV X ÍNDICE DE REFERÊNCIA *



*Antes de abril de 2024 foram considerados os rendimentos e meta atuarial do Plano B.

RENTABILIDADE ACUMULADA PLANO VIDAPREV X ÍNDICE DE REFERÊNCIA – 2009 a 03/2026*



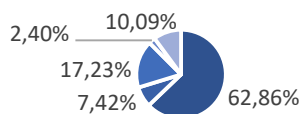
*Antes de abril de 2024 foram considerados os rendimentos do Plano B.

INVESTIMENTOS

SEGMENTO DE INVESTIMENTO	POSIÇÃO (R\$)	RENTABILIDADE*							
		1M	3M	6M	ANO	12M	24M	36M	
RENDA FIXA	R\$ 448.131.174,00	0,65%	2,96%	6,18%	2,96%	12,71%	19,51%	34,45%	
Índice de Referência - IPCA +4,65% a.a.		1,26%	3,09%	4,89%	3,09%	8,99%	20,30%	30,84%	
RENDA VARIÁVEL	R\$ 52.925.862,69	-1,72%	13,44%	20,64%	13,44%	47,04%	31,09%	63,64%	
Índice de Referência - IBRX50		-0,26%	17,68%	29,56%	17,68%	43,98%	48,88%	85,92%	
ESTRUTURADO	R\$ 122.853.893,82	-0,37%	-0,26%	0,36%	-0,26%	2,21%	7,56%	17,27%	
Índice de Referência - IPCA + 6% a.a.		1,37%	3,42%	5,57%	3,42%	10,39%	23,42%	35,97%	
SEGMENTO EXTERIOR	R\$ 17.089.776,47	-6,49%	-11,09%	-5,87%	-11,09%	4,59%	23,50%	53,20%	
Índice de Referência - MSCI WORLD (BRL)		-5,28%	-8,83%	-2,97%	-8,83%	6,67%	29,40%	56,72%	
IMOBILIÁRIO	R\$ 71.953.289,21	0,26%	0,74%	4,76%	0,74%	6,39%	15,33%	26,11%	
Índice de Referência - INPC + 4,65% a.a.		1,29%	3,03%	4,49%	3,03%	8,59%	19,55%	29,36%	
TOTAL	R\$ 712.953.996,19	0,07%	2,48%	5,59%	2,48%	11,92%	17,63%	32,68%	
Índice de Referência - INPC + 4,65% a.a.		1,29%	3,03%	4,49%	3,03%	8,59%	19,55%	29,36%	

*Antes de abril de 2024 foram considerados os rendimentos do Plano B.

COMPOSIÇÃO DA CARTEIRA



- RENDA FIXA
- RENDA VARIÁVEL
- ESTRUTURADO
- SEGMENTO EXTERIOR
- IMÓVEIS

SEGMENTO	PATRIMÔNIO (R\$)	ALOCAÇÃO
RENDA FIXA	448.131.174,00	62,86%
RENDA VARIÁVEL	52.925.862,69	7,42%
ESTRUTURADO	122.853.893,82	17,23%
SEGMENTO EXTERIOR	17.089.776,47	2,40%
IMÓVEIS	71.953.289,21	10,09%
TOTAL	712.953.996,19	100,00%

INFORMAÇÕES COMPLEMENTARES

NOME DO PLANO: **PLANO CD VIDAPREV**
 CNPJ: **53.185.264/0001-23**

Índice de Referência: **INPC + 4,65%**
 CNPB: **2023.00.16.92**

OBSERVAÇÃO:

As informações contidas neste relatório são de caráter exclusivamente informativo e não constituem qualquer tipo de aconselhamento de investimentos. O Agros possui carteiras com investimentos de recursos de forma coletiva, por planos, não sendo possível operações individuais de participantes. O conteúdo deste documento não deverá ser reproduzido, distribuído ou publicado sob qualquer propósito. Fonte de Rentabilidade dos Fundos: Aditus e Dados Internos do Agros. Fonte dos Indicadores: Bovespa, Banco Central do Brasil, IBGE e Investing.com. Em caso de dúvidas ou sugestões, entre em contato conosco através do e-mail: contatos@agros.org.br