



Apresentação para os beneficiários dos PLANOS DE SAÚDE

ESTUDO ATUARIAL PARA O PERÍODO DE MAIO DE 2024 A ABRIL DE 2025

Gerência de Saúde
Agros – Instituto UFV de Seguridade Social

Viçosa, 25 de abril de 2024

PAUTA DA REUNIÃO

1. Informações gerais dos Planos de Saúde;
2. Resultado da Avaliação Atuarial para o período de maio de 2024 a abril de 2025;
3. Fundo Assistencial e Reservas garantidoras do Plano de Saúde.



Informações gerais do Plano de Saúde

O AGROS É UMA AUTOGESTÃO EM SAÚDE

“A autogestão em saúde é o segmento da saúde suplementar em que a própria instituição é a responsável pela administração do plano de assistência à saúde oferecido aos seus empregados, servidores ou associados e respectivos dependentes. É administrado pela área de Recursos Humanos das empresas ou por meio de uma Fundação, Associação ou Caixa de Assistência – e **não tem fins lucrativos**”

(Definição da Unidas - União Nacional das Instituições de Autogestão em Saúde)

SISTEMA PRIVADO DE SAÚDE NO BRASIL



SISTEMA PRIVADO DE SAÚDE NO BRASIL:

Nas autogestões, beneficiários e operadora estão do mesmo lado, uma vez que não há nenhum “terceiro” obtendo lucro com o acúmulo de reservas ou com o aumento de contribuições.



COMPOSIÇÃO DOS CUSTOS DO PLANO DE SAÚDE

Despesas assistenciais:

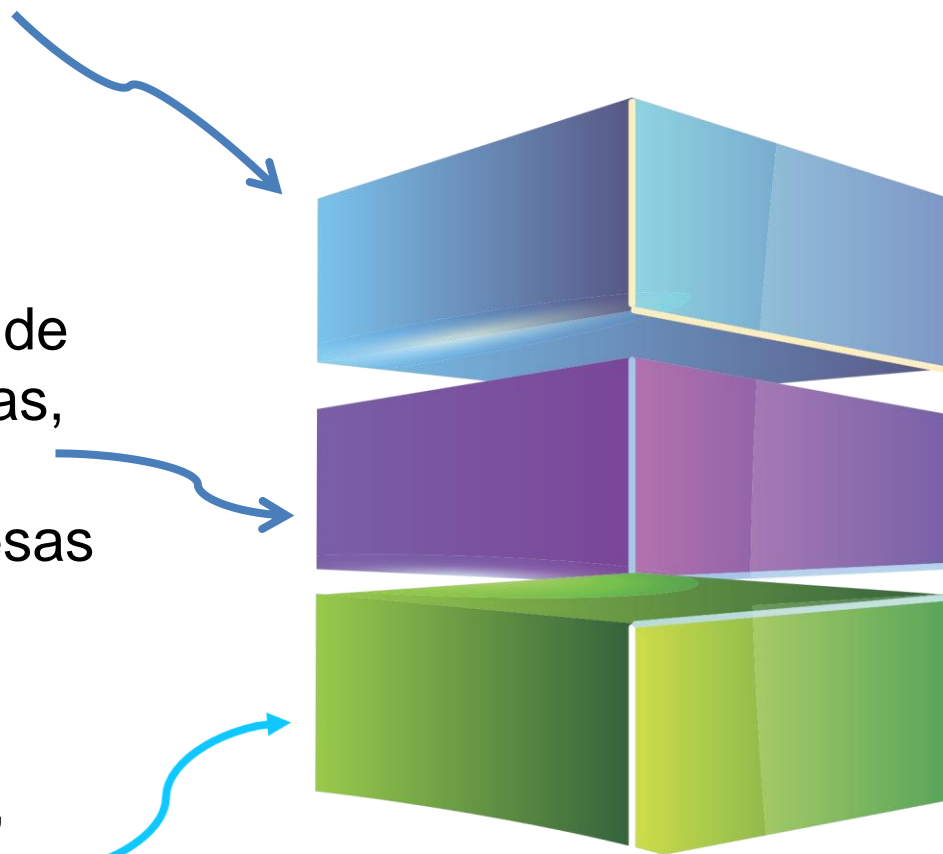
Pagamento das consultas, exames e procedimentos em saúde

Despesas operacionais:

Programa de Promoção da Saúde e Prevenção de Risco e Doenças, remoção de paciente, outras terapias, contingencias e despesas financeiras.

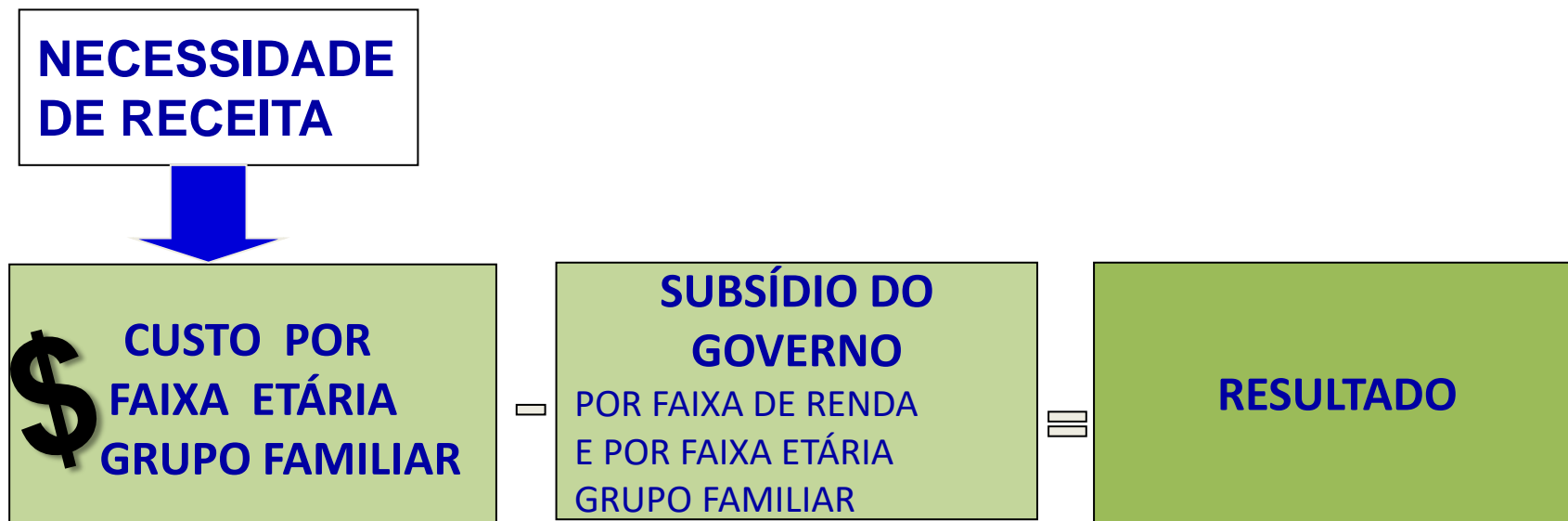
Despesas administrativas:

Gastos com recursos humanos, infraestrutura física e com equipamentos para o funcionamento e gestão dos Planos de Saúde.



Formatação do Custeio dos Planos de Saúde do Agros

FORMATAÇÃO DO CUSTEIO



RESULTADO < ou = 0



CONTRIBUIÇÃO DEVIDA = 0

RESULTADO > 0 e < TETO



CONTRIBUIÇÃO DEVIDA = RESULTADO

RESULTADO = ou > TETO



CONTRIBUIÇÃO DEVIDA = TETO

FUNDO ASSISTENCIAL cobre:

- Valores que excederem o teto de 19%;
- Custeio da Contribuição dos aposentados e pensionistas (Regime CLT);
- Programa de Promoção da Saúde e Prevenção de Doenças (0,4%);
- Contas que ultrapassarem a margem de segurança estatística de 95%.



Exemplo 1 - Cálculo no custeio atual (maio/2023 a abr/2024)

Remuneração do titular: **R\$ 2.400,00** - Plano: Agros Saúde I com Odonto

Composição e custos do grupo familiar:

Idade	Custo por faixa etária (R\$)	Subsídio (R\$)
Titular com 54 anos	R\$ 513,39	R\$ 176,94
Cônjuge com 45 anos	R\$352,04	R\$ 171,79
Filho com 15 anos	R\$ 175,99	R\$ 135,42
Filho com 20 anos	R\$ 175,99	R\$ 142,47
	R\$ 1.217,41	R\$ 626,32

Custo do grupo familiar (R\$ 1.217,41) - subsídio do grupo familiar (R\$ 626,32)
= Valor da contribuição (R\$ 591,09)

▪ **Teto de Contribuição de 19% do salário = R\$ 456,00**

Contribuição a pagar = R\$ 456,00

(diferença de R\$ 135,09 será custeada pelo Fundo Assistencial)



Exemplo 2 - Cálculo no custeio atual (maio/2023 a abr/2024)

Remuneração do titular: **R\$ 5.500,00** - Plano: Agros Saúde I com Odonto

Composição e custos do grupo familiar:

Idade	Custo por faixa etária (R\$)	Subsídio (R\$)
Titular com 54 anos	R\$ 513,39	R\$ 127,52
Cônjuge com 45 anos	R\$352,04	R\$ 123,60
Filho com 15 anos	R\$ 175,99	R\$ 107,20
Filho com 20 anos	R\$ 175,99	R\$ 108,61
	R\$ 1.217,41	R\$ 466,93

Custo do grupo familiar (R\$ 1.217,41) - subsídio do grupo familiar (R\$ 466,93)
= Valor da contribuição (R\$ 750,48)

- Teto de Contribuição de 19% do salário = R\$ 1.045,00
Contribuição a pagar = R\$ 750,48

Números dos Planos de Saúde do Agros e comparativo com o mercado

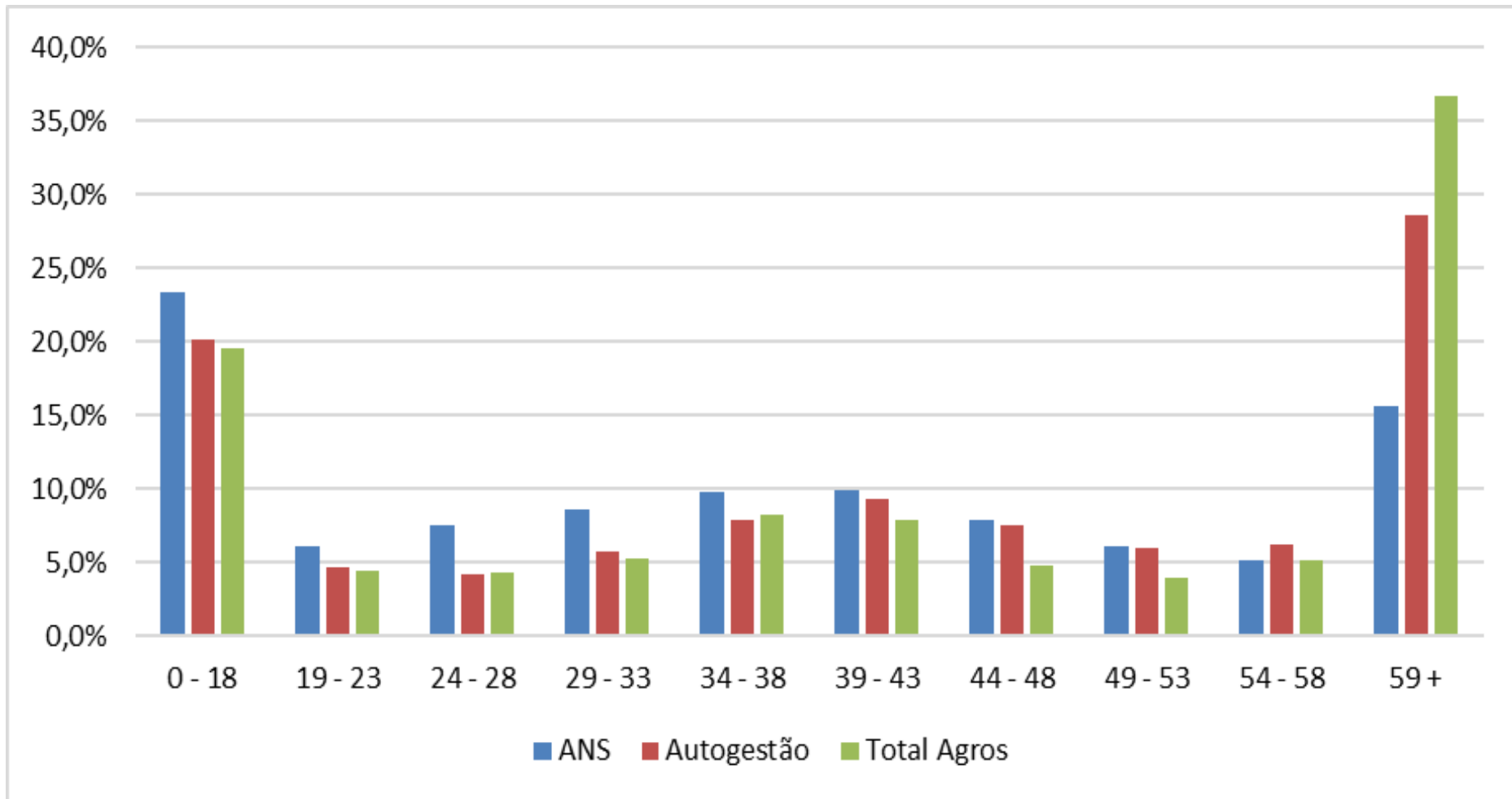
COMPARATIVO DE PERFIL ETÁRIO

ANS x Agros X Autogestões

Faixa Etária	Beneficiários de Planos de Saúde	Beneficiários de Autogestão	% em Relação ao Total							Total Agros
			ANS Geral	ANS Autogestão	Agros Mais Saúde I e III sem Odont.	Agros Mais Saúde I e III com Odont.	Agros Mais Saúde II sem Odont.	Agros Mais Saúde II e IV com Odont.	PAS-UFV	
0 - 18	11.884.525	790.654	23,4%	20,1%	13,9%	20,6%	21,7%	23,5%	9,1%	19,6%
19 - 23	3.111.340	184.574	6,1%	4,7%	3,7%	4,5%	5,0%	2,3%	9,1%	4,4%
24 - 28	3.815.738	162.672	7,5%	4,1%	3,2%	4,4%	1,7%	7,6%	18,2%	4,3%
29 - 33	4.369.386	226.555	8,6%	5,8%	4,0%	5,4%	3,3%	7,6%	0,0%	5,2%
34 - 38	4.991.923	307.544	9,8%	7,8%	6,8%	8,4%	8,3%	21,2%	0,0%	8,2%
39 - 43	5.054.329	362.883	9,9%	9,2%	5,9%	8,1%	8,3%	17,4%	0,0%	7,8%
44 - 48	4.002.518	293.949	7,9%	7,5%	4,1%	4,9%	5,0%	6,8%	4,5%	4,8%
49 - 53	3.077.670	233.913	6,0%	6,0%	3,2%	3,9%	10,0%	7,6%	0,0%	3,9%
54 - 58	2.618.499	241.828	5,1%	6,2%	4,8%	5,1%	6,7%	3,0%	27,3%	5,1%
59 +	7.964.912	1.124.474	15,7%	28,6%	50,3%	34,7%	30,0%	3,0%	31,8%	36,7%
Total	50.890.840	3.929.046	100,00%	100,00%	100,00%	100,00%	100,00%	100,00%	100,00%	100,00%

COMPARATIVO DE PERFIL ETÁRIO

ANS x Agros X Autogestões



Quando comparado ao universo das autogestões, observa-se uma semelhança entre o perfil etário dos dois grupos, visto que os Planos administrados pelo Agros apresentam uma concentração de **28,2%** dos

O

ben

37% beneficiários com idade superior a 28 anos,

Nas faixas iguais ou superiores a 54 anos, os Planos administrados pelo Agros apresentam uma concentração de **41,8%** dos beneficiários nessas idades, contra **34,8%** dos usuários das autogestões. Isso reflete a maior necessidade de saúde de todo o país.

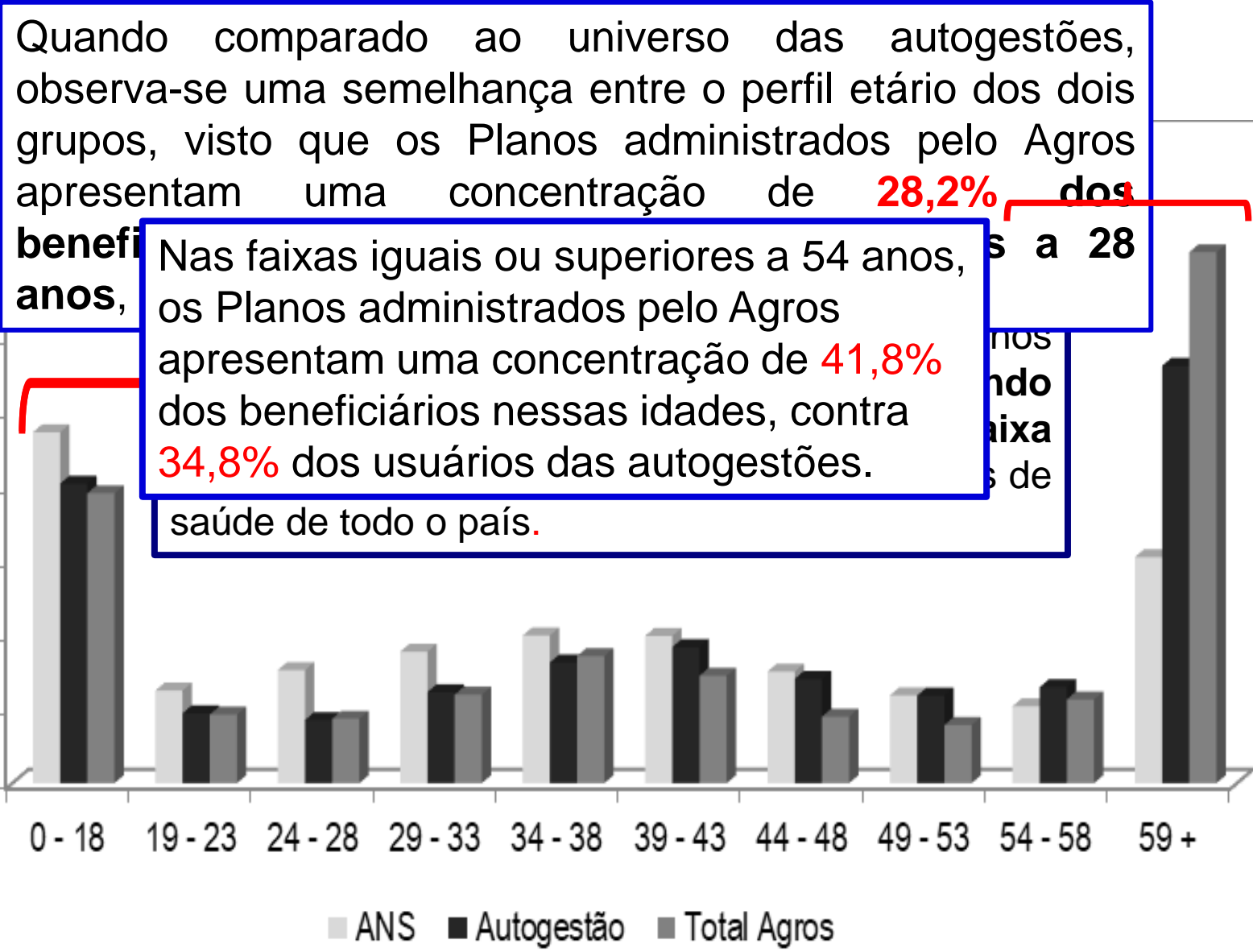
s a 28

anos
ndo
aixa
s de

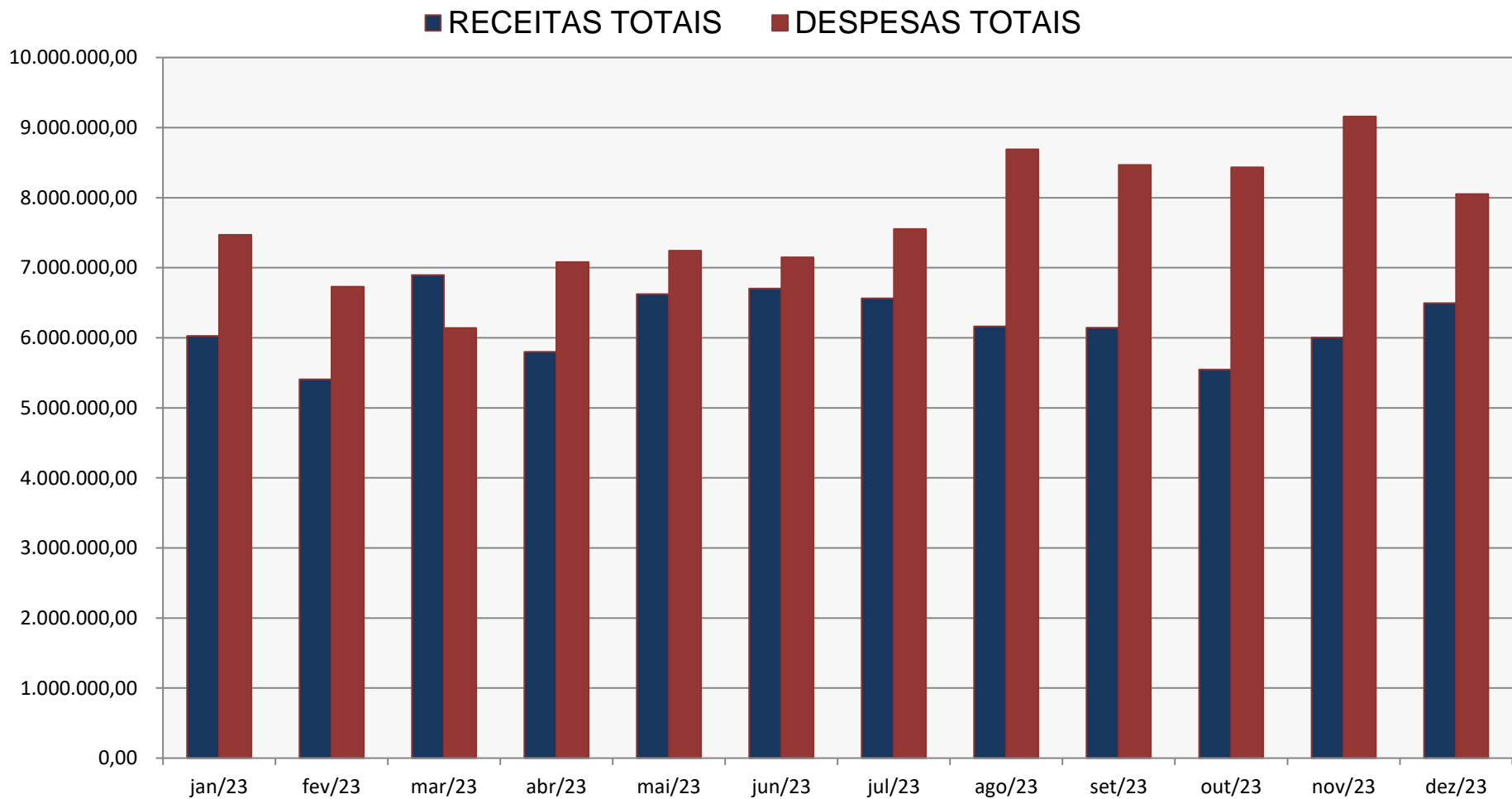
40,00%
35,00%
30,00%
25,00%
20,00%
15,00%
10,00%
5,00%
0,00%

0 - 18 19 - 23 24 - 28 29 - 33 34 - 38 39 - 43 44 - 48 49 - 53 54 - 58 59 +

■ ANS ■ Autogestão ■ Total Agros



EVOLUÇÃO DAS RECEITAS E DESPESAS NO AGROS EM 2023



RECEITAS E DESPESAS DO PLANO DE SAÚDE DO AGROS EM 2023

RECEITA

R\$ 74.362.962,25

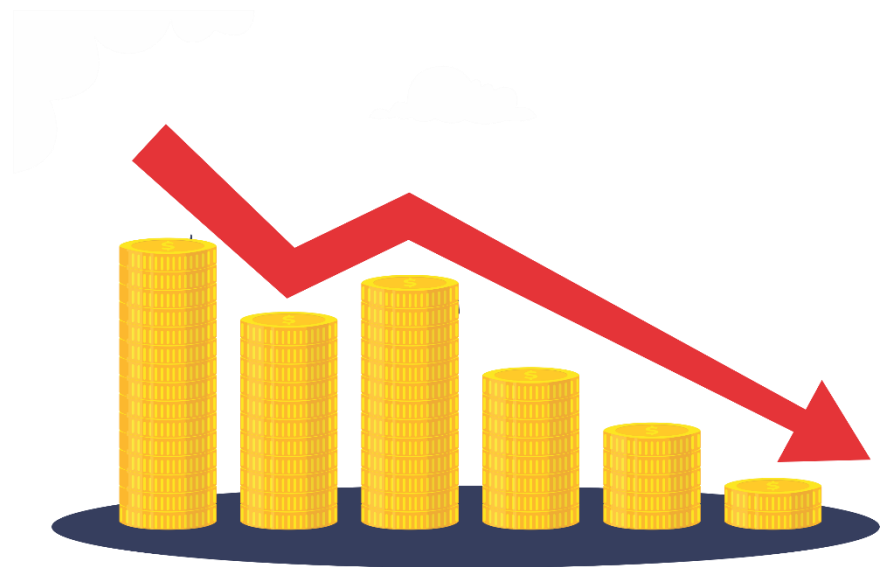
DESPESAS

X

R\$ 92.169.781,45

Déficit em 2023 de

R\$ 17.806.819,20



Despesas Assistenciais Extra Rol Autorizadas pelo CDE e Judicial

	2022		2023		2024	
COMPETÊNCIA	DESPESA AUTORIZADAS CDE	DESPESAS POR DETERMINAÇÃO JUDICIAL	DESPESA AUTORIZADAS CDE4	DESPESAS POR DETERMINAÇÃO JUDICIAL5	DESPESA AUTORIZADAS CDE2	DESPESAS POR DETERMINAÇÃO JUDICIAL2
jan	72.330,09	109.047,51	51.620,62	212.435,68	44.763,76	194.484,66
fev	36.997,50	25.127,61	45.283,00	237.276,12	40.371,53	158.272,89
mar	42.982,69	48.788,47	29.354,23	153.428,73	40.160,11	222.120,78
abr	73.734,07	18.347,13	64.849,72	143.451,20		
mai	76.387,16	33.060,21	43.085,41	331.923,95		
jun	94.972,28	96.047,18	48.572,29	195.411,54		
jul	30.809,11	93.463,04	29.609,05	181.349,08		
ago	60.488,60	197.470,58	45.623,53	289.499,09		
set	39.989,93	69.307,98	45.338,79	260.946,06		
out	186.686,57	85.599,91	43.933,17	158.616,24		
nov	54.691,53	286.646,79	42.436,16	785.853,92		
dez	48.325,65	103.348,45	51.147,95	228.461,73		
	818.395,18	1.166.254,86	540.853,92	3.178.653,34	125.295,40	574.878,33

FREQUÊNCIA DE UTILIZAÇÃO POR PROCEDIMENTO

dezembro/2021 a novembro/2023

Frequência de Utilização								
Referência	Consultas	Exames	Terapias Simples	Terapias Complexas	Demais Despesas Ambulatoriais	Reembolso	Odonto	Internação
Dezembro/2021 a Novembro/2022 (A)	4,57	21,45	3,43	0,05	2,74	0,47	2,52	0,16
Dezembro/2022 a Novembro/2023 (B)	4,73	18,45	3,66	0,07	6,91	0,39	2,82	0,14
Variação no último ano (%) (C=B/A-1)	3,45%	-14,00%	6,63%	33,44%	152,60%	-16,78%	11,71%	-10,59%



CUSTO MÉDIO ATUALIZADO POR PROCEDIMENTO

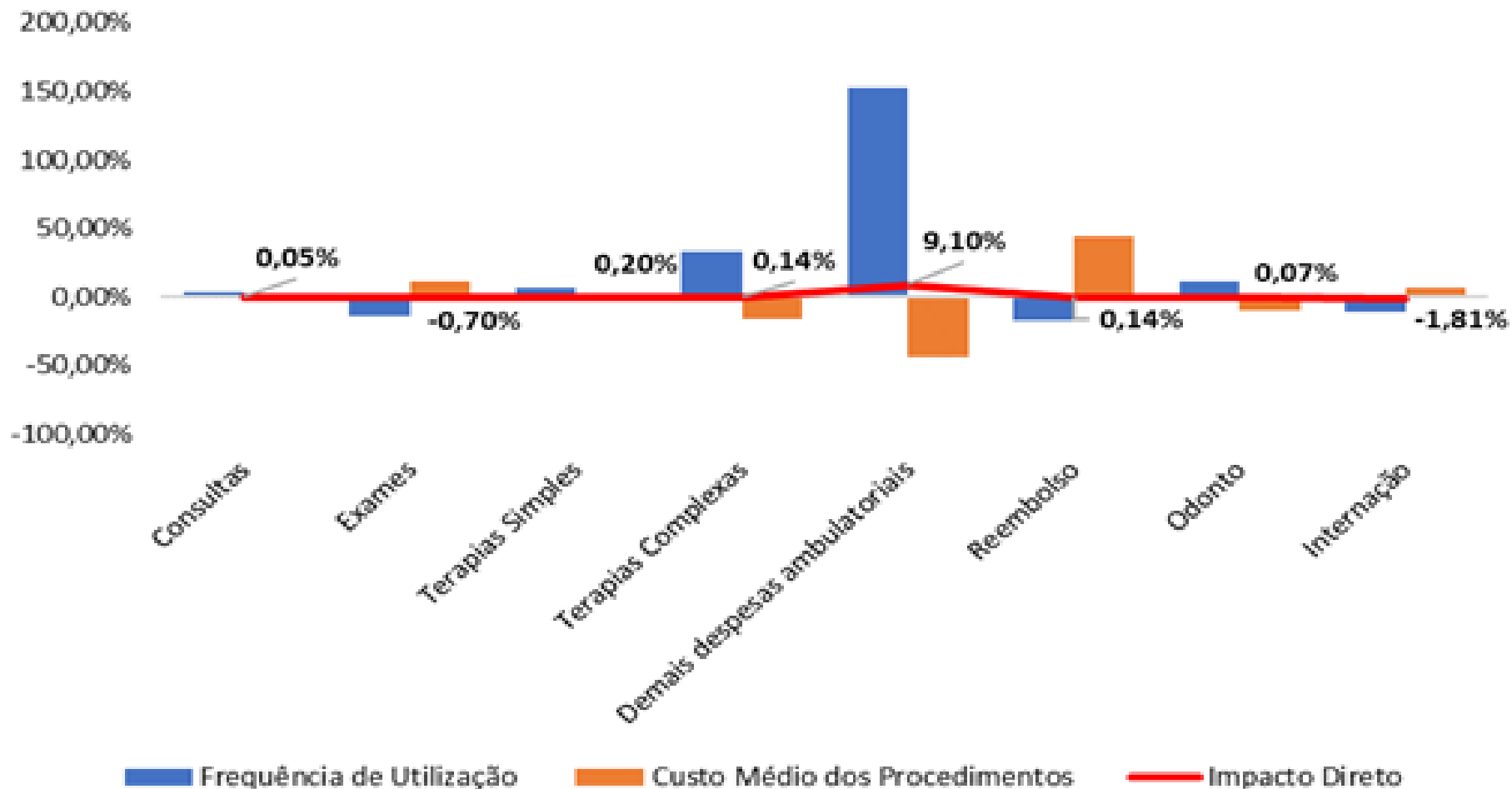
dezembro/2021 a novembro/2023

Custo Médio dos Procedimentos

Referência	Consultas	Exames	Terapias Simples	Terapias Complexas	Demais Despesas Ambulatoriais	Reembolso	Odonto	Internação
Dezembro/2021 a Novembro/2022 (A)	131,50	39,66	91,02	1.220,25	399,70	78,31	100,76	12.249,55
Dezembro/2022 a Novembro/2023 (B)	127,64	44,15	88,19	1.020,09	226,66	112,65	91,53	13.051,67
Variação no último ano (%) (C=B/A-1)	-2,93%	11,32%	-3,11%	-16,40%	-43,29%	43,85%	-9,16%	6,55%

Custo médio diminuiu, mas frequência aumentou consideravelmente

FREQUÊNCIA DE UTILIZAÇÃO x CUSTO MÉDIO ATUALIZADO POR PROCEDIMENTO - AGROS

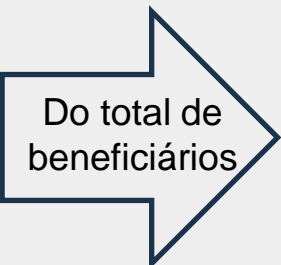
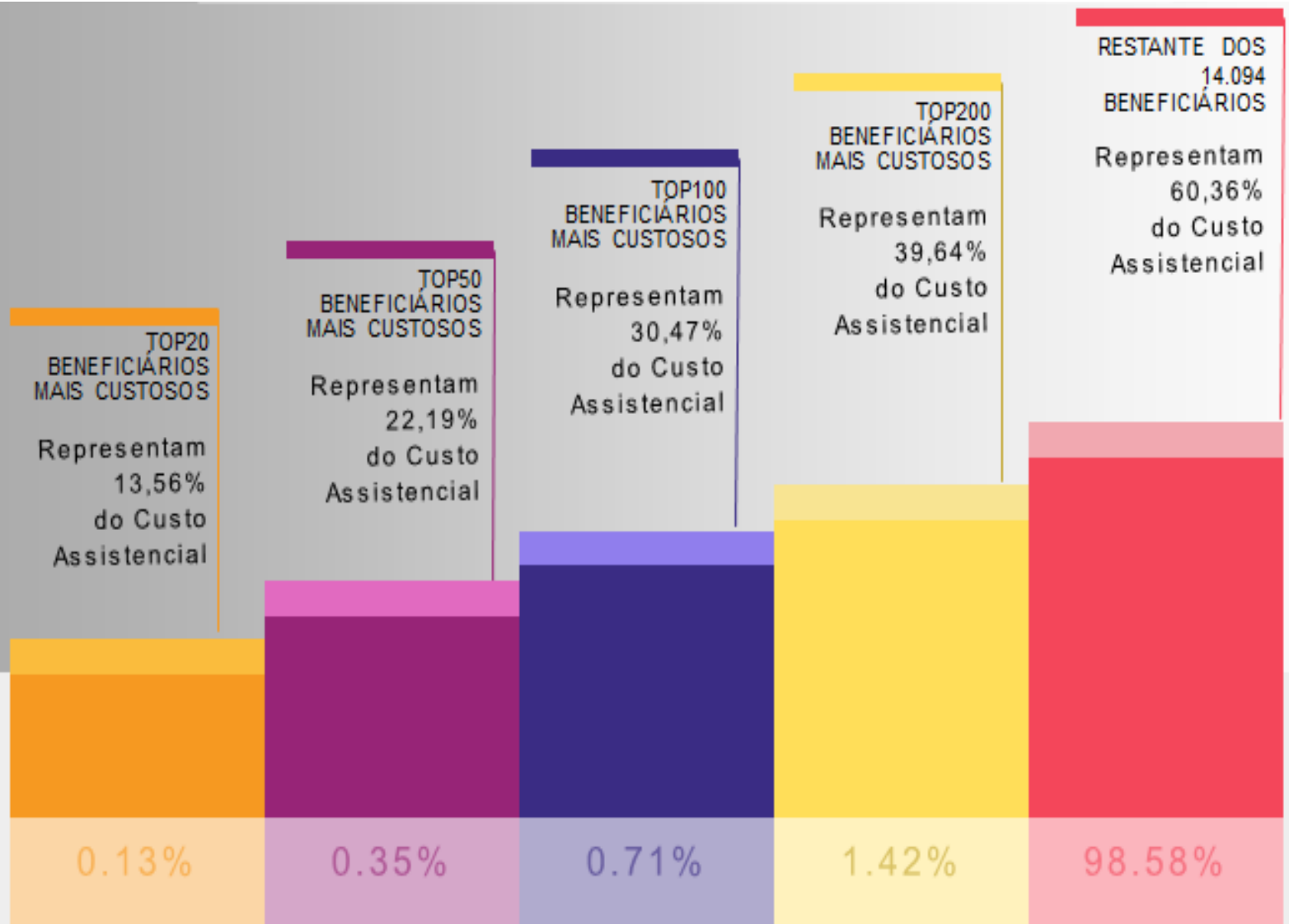


CONSIDERAÇÕES:

- Todos os itens de despesa apresentaram impactos pequenos quando avaliada a combinação da oscilação da frequência de utilização com o custo médio.
- Demais Despesas Ambulatoriais apresentou um impacto mais expressivo, de pouco mais de 9%.
- Importante ressaltar que, apesar de apenas um item de despesa apresentar um impacto mais expressivo, ele possui uma representatividade significativa na composição do custo total, sendo maior de 30% nas últimas faixas etárias, cujos custos são mais elevados.
- Avaliando o impacto direto nas despesas assistenciais totais, observa-se que o aumento da frequência de utilização e a variação do custo médio dos procedimentos resultou num aumento de cerca de 7,19% na despesa per capita do plano nos últimos 12 meses.

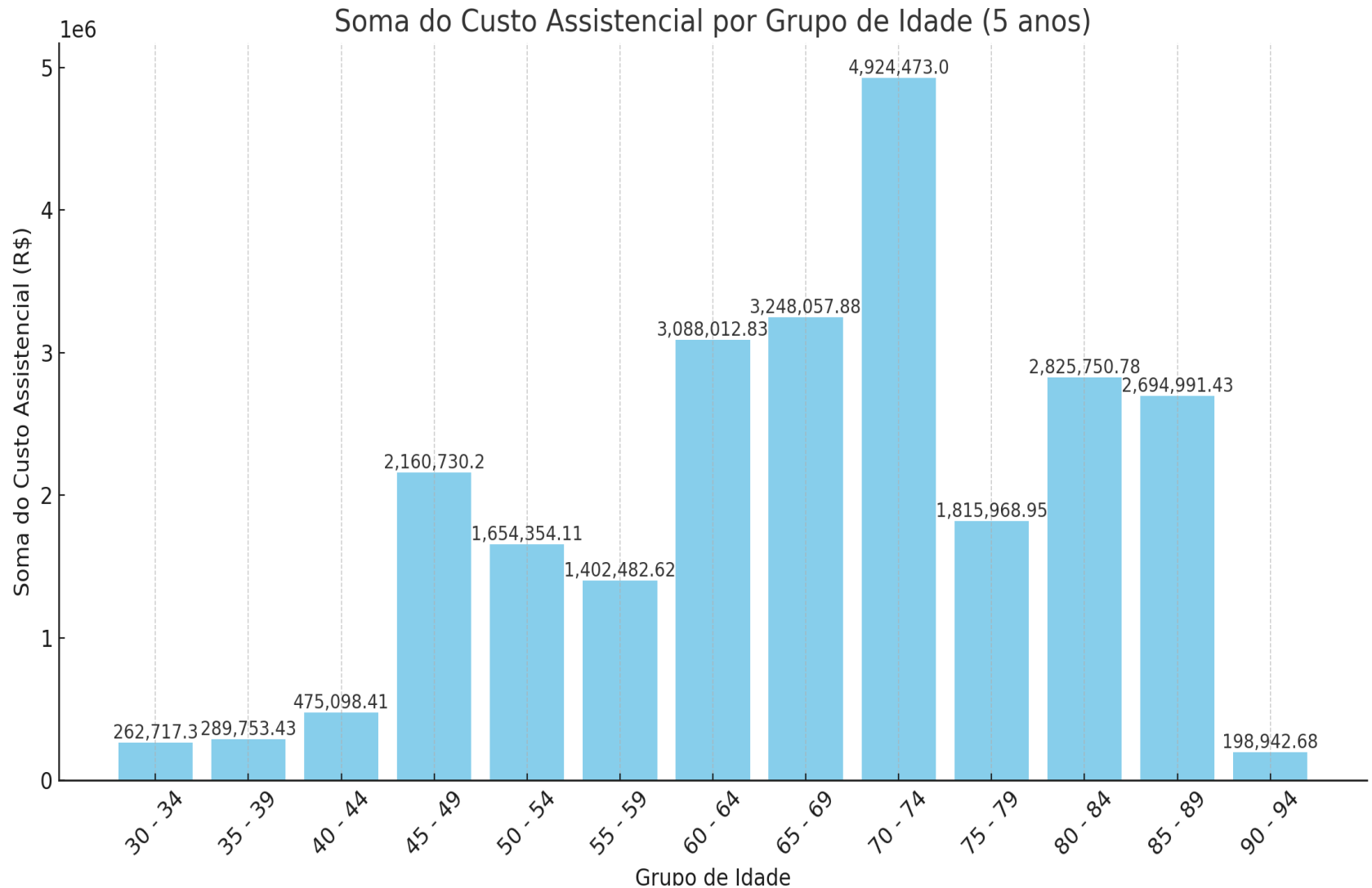
CUSTO ASSISTENCIAL 2023

IMPACTO DOS 200 BENEFICIÁRIOS MAIS CUSTOSOS NA PROPORCIONALIDADE DO CUSTO ASSISTENCIAL 2023



Menos de 1% dos beneficiários são responsáveis por mais de 30% de todo o Custo Assistencial.

Soma do Custo Assistencial por Idade em 2023



*Considerou-se a idade dos beneficiários com o Custo Assistencial igual ou superior a 80.000 reais

DESPESAS ADMINISTRATIVAS

Eficiência Administrativa =
Percentual das despesas administrativas
divididas pelas Receitas

QUANTO MENOR O PERCENTUAL, MELHOR É A EFICIÊNCIA

Eficiência Administrativa do Agros em 2021:
13%

Eficiência Administrativa do Agros em 2022:
12%

Eficiência Administrativa do Agros em 2023:
10,43%

Quadro de despesa administrativa 2022 x 2023

Contas		2023			2022		
		Despesas Administrativas		Consolidado	Despesas Administrativas		Consolidado
		Administração dos Planos Previdenciais	Gestão Assistencial	PGA	Administração dos Planos Previdenciais	Gestão Assistencial	PGA
Pessoal e encargos		3.876.581,20	4.108.300,93	7.984.882,13	4.688.975,06	5.846.536,69	10.535.511,75
	Conselheiros	443.797,96	410.627,43	854.425,39	395.317,08	348.493,77	743.810,85
	Dirigentes	291.266,42	234.616,00	525.882,42	274.711,57	223.468,10	498.179,67
	Pessoal próprio	2.792.792,64	3.206.351,74	5.999.144,38	3.653.863,90	5.021.050,31	8.674.914,21
	Pessoal cedido	303.902,85	76.926,87	380.829,72	280.963,18	70.240,87	351.204,05
	Estagiários/jovens aprendizes	44.821,33	179.778,89	224.600,22	84.119,33	183.283,64	267.402,97
Treinamentos/congressos e seminários		107.047,28	35.559,62	142.606,90	92.326,54	3.709,26	96.035,80
Viagens e estadias		36.660,38	17.133,88	53.794,26	12.539,37	9.775,71	22.315,08
Serviços de terceiros		2.649.656,27	3.246.994,49	5.896.650,76	1.927.274,24	2.390.975,13	4.318.249,37
	Serviços atuariais	423.178,55	76.160,88	499.339,43	342.309,72	63.349,96	405.659,68
	Serviços contábeis	12.237,78	794,22	13.032,00	-	-	-
	Serviços jurídicos	294.701,27	107.328,83	402.030,10	116.649,30	54.535,36	171.184,66
	Recursos humano	8.817,9	13.792,1	22.610,00	-	-	-
	Tecnologia da informação	867.942,33	919.735,88	1.787.678,21	540.032,95	869.237,65	1.409.270,60
	Gestão/planejamento estratégico	11.091,38	7.839,68	18.931,06	54.712,54	47.195,82	101.908,36
	Auditoria contábil	49.654,40	95.271,60	144.926,00	38.179,98	63.940,01	102.119,99
	Serviços e consultorias de investimentos	21.203,22	945,78	22.149,00	20.884,44	931,56	21.816,00
	Serviços de conservação e manutenção	14.673,16	9.604,17	24.277,33	7.977,06	6.336,44	14.313,50
	Outros	946.156,28	2.015.521,35	2.961.677,63	806.528,25	1.285.448,33	2.091.976,58
Despesas gerais		258.062,13	262.134,82	520.196,95	363.609,12	315.832,92	679.442,04
Depreciações e amortizações		79.456,28	62.407,15	141.863,43	90.129,38	70.815,87	160.945,25
Tributos		316.024,53	123.424,11	439.448,64	323.592,18	421.135,73	744.727,91
TOTAL POR GESTÃO (4.02.01 E 4.02.03)		7.323.488,07	7.855.955,00	15.179.443,07	7.498.445,89	9.058.781,31	16.557.227,20
OUTRAS DESPESAS (4.02.99)			-	4.915,47		-	13.399,04
TOTAL DAS DESPESAS (4.02)		15.184.358,54			16.570.626,24		

EQUIPE DO AGROS - FUNCIONÁRIOS

- 16 funcionários da Gerência de Saúde
- 5 funcionários da Gerência de Previdência
- 31 funcionários de outras áreas:
Administrativo, Controladoria e Finanças, Unidade de Atendimento e Assessorias.
Deste grupo, 48,54% dos salários é custeado pela Saúde.



SINISTRALIDADE DOS PLANOS DO AGROS EM 2023

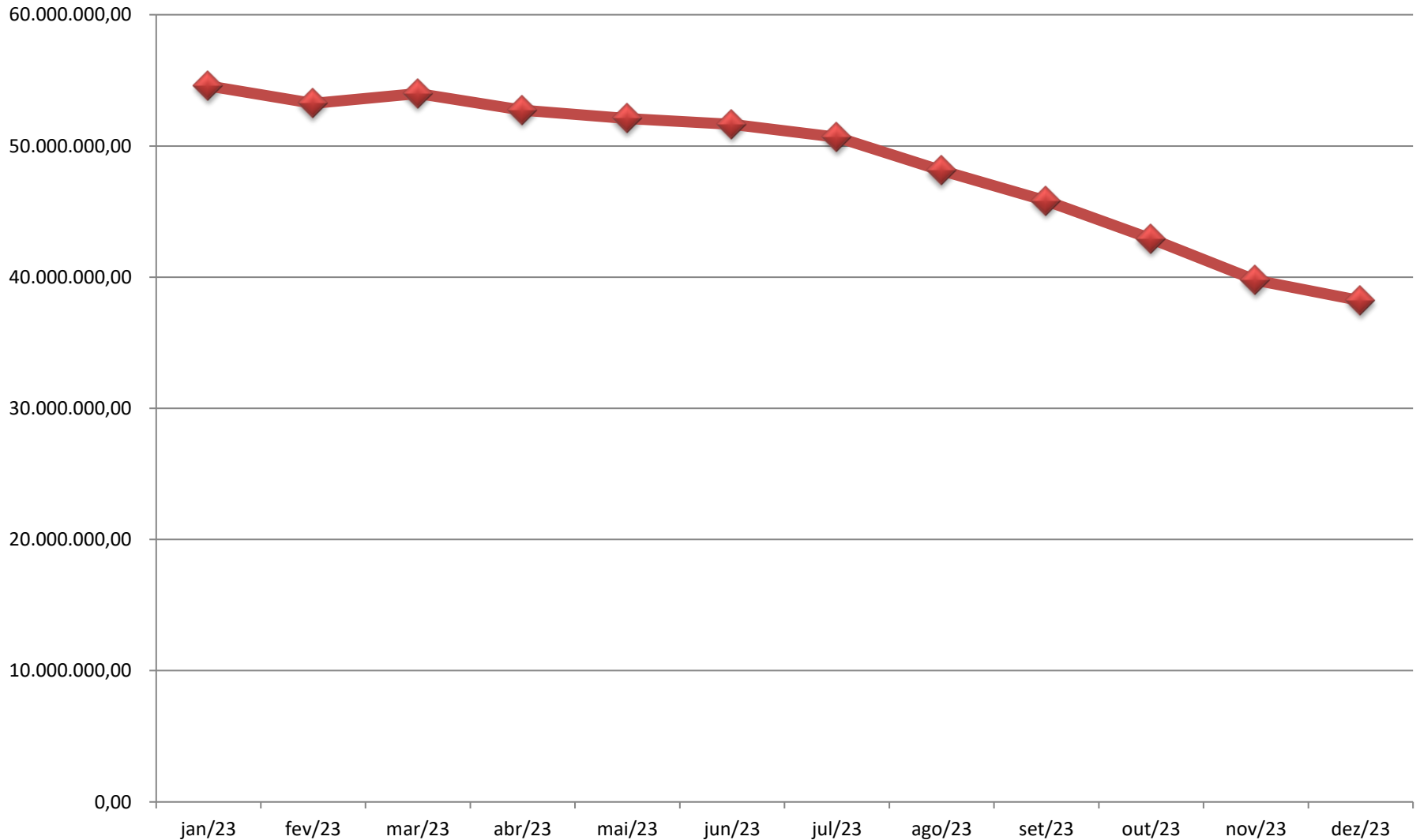
Relação entre o custo por acionar o plano de saúde (sinistro) e o valor que a operadora do plano recebe da sua empresa (prêmio)

124%

Fundo Assistencial e Reservas Garantidoras do Plano de Saúde

PATRIMÔNIO DOS PLANOS DE SAÚDE DO AGROS

Janeiro a dezembro de 2023



FUNDO ASSISTENCIAL – Patrimônio dos Planos de Saúde

COMO É UTILIZADO:

Suportar as diferenças mensais entre receitas e despesas - garantia das oscilações de risco

Gastos com o Promoprev

Margem de Segurança, assumindo as despesas fora da curva normal de utilização

FUNDO ASSISTENCIAL

Parcela da contribuição do beneficiário excedente ao teto

Margem de Solvência

Provisão para o subsídio dos participantes celetistas

ANÁLISE ECONÔMICO-FINANCEIRA

Garantias Financeiras	Referência
1) Capital Regulatório	Fevereiro/2024
(A) Capital Base	993.588,84
(B) Capital Baseado em Riscos (CBR)	18.821.088,10
Valor a ser observado no Patrimônio Social [Máximo (A e B)]	18.821.088,10
Patrimônio Social (Fevereiro/2024)	36.995.702,83
Situação	REGULAR
2) Provisões Técnicas	Fevereiro/2024
Provisão para Eventos Ocorridos e Não-Avisados	10.088.446,87
PEONA SUS	162.012,30
PIC	8.725.269,77
Total das provisões para reconhecimento em balanço	18.975.728,949
Total Ativos Garantidores SAGA-E	23.259.576,16
Situação	REGULAR

Fundo Assistencial em **Fevereiro de 2024: R\$ 36.995.702,83**

BALANCETE DO PLANO DE SAÚDE

Fevereiro de 2024

	SALDO_ATUAL
ATIVO	78.618.238,88
ATIVO CIRCULANTE	64.115.982,94
DISPONÍVEL	24.103,30
APLICAÇÕES FINANCEIRAS	58.061.500,84
CRÉDITOS DE OPERAÇÕES COM PLANOS DE ASSISTÊNCIA À SAÚDE	6.016.954,41
BENS E TÍTULOS A RECEBER	12.384,68
DESPESAS ANTECIPADAS	1.039,71
ATIVO NÃO CIRCULANTE	14.502.255,94
REALIZÁVEL A LONGO PRAZO	14.360.701,26
IMOBILIZADO	141.554,68
INTANGÍVEL	-

PATRIMÔNIO DO PLANO DE SAÚDE

Fevereiro de 2024

	SALDO_ATUAL
PASSIVO	78.618.238,88
PASSIVO CIRCULANTE	27.070.879,65
PROVISÕES TÉCNICAS DE OPERAÇÕES DE ASSISTÊNCIA À SAÚDE	25.033.856,98
DÉBITOS DE OPERAÇÕES DE ASSISTÊNCIA À SAÚDE	274.192,74
PROVISÕES	515.102,06
TRIBUTOS E ENCARGOS SOCIAIS A RECOLHER	462.690,62
DÉBITOS DIVERSOS	785.037,25
PASSIVO NÃO CIRCULANTE	14.551.656,40
PROVISÕES	14.551.656,40
PATRIMÔNIO LÍQUIDO / PATRIMÔNIO SOCIAL	36.995.702,83
CAPITAL SOCIAL/PATRIMÔNIO SOCIAL	165.824,42
LUCROS/PREJUÍZOS-SUPERÁVITS/DÉFICITS ACUMULADOS ou RESULTADO	36.829.878,41

Resultado do Estudo Atuarial

-

maio de 2024 a abril de 2025

METODOLOGIA – AVALIAÇÃO ATUARIAL

- Levantamento dos custos assistenciais per capita, com base nas despesas assistenciais dos últimos 12 meses (dezembro/2022 a novembro/2023);
- Ajustes na base de dados para adequá-la à realidade da operadora (IPCA-Saúde, novo rol da ANS, etc);
- Cálculo de margem de segurança estatística com 95% de confiança;
- Cálculo da necessidade de receita projetada;
- Comparativo com a receita atual;
- Proposta de reajuste.

PREMISSAS – AVALIAÇÃO ATUARIAL

- **INSS Prestador de Serviço: 1,26%;**
- **Ajuste Contábil: 0,28%;**
- **Novo Rol de Procedimentos: 0,74%;**
- **Negociação da Tabela de Preços com os Prestadores de Serviços:**
 - Procedimentos Médico Hospitalares: 6,90% nas despesas assistenciais;
 - Procedimentos Odontológicos: 3,23% nas despesas odontológicas.

PREMISSAS – AVALIAÇÃO ATUARIAL

- **Subsídio do Fundo Assistencial:** em conformidade com as orientações fornecidas pelo Conselho Deliberativo do Agros, inicialmente, os cálculos admitiram que não haveria utilização de quaisquer recursos oriundos do Fundo Assistencial para o custeio dos planos;
- **PromoPrev:**

Plano	Proporção de Beneficiários	Valor dos Gastos Adicionais com PromoPrev (R\$)
Agros Mais Saúde I e III sem Odonto	15,16%	41.641,21
Agros Mais Saúde I e III com Odonto	83,39%	229.045,21
Agros Mais Saúde II sem Odonto	0,41%	1.113,40
Agros Mais Saúde II e IV com Odonto	0,89%	2.449,48
PAS-UFV	0,15%	408,25
Total	100,00%	274.657,56

PREMISSAS – AVALIAÇÃO ATUARIAL

▪ Carregamento para Despesas não Assistenciais:

Referência	Despesa Operacional (44)	Despesa Financeira (45)	Despesa Administrativa (46)	Total (R\$)
Despesas não Assistenciais	197.414,54	12.609,07	944.032,72	1.154.056,33

Fonte: Estudo atuarial - Planilha 4 - Verbas orçadas para 2024 – Conferência.xlsx

Plano	Proporção de Beneficiários	Valor das Despesas Não Assistenciais
Agros Mais Saúde I e III sem Odonto	15,16%	174.968,07
Agros Mais Saúde I e III com Odonto	83,39%	962.402,36
Agros Mais Saúde II sem Odonto	0,41%	4.678,29
Agros Mais Saúde II e IV com Odonto	0,89%	10.292,24
PAS-UFV	0,15%	1.715,37
Total	100,00%	1.154.056,33

O custo não assistencial per capita apurado foi de **R\$ 77,97**.

RESULTADOS DO ESTUDO ATUARIAL

Obs.: As despesas médico-hospitalares foram avaliadas em conjunto para os planos Agros Mais Saúde I e III com e sem odontologia, de forma a evitar possíveis distorções nos resultados, tendo em vista o número reduzido de beneficiários dos demais planos.

Faixa Etária	Custo Assistencial Médio Mensal per Capita por Item de Despesa – Valores em R\$							
	Consultas	Exames	Terapia Simples	Terapia Complexa	Demais Despesas Ambulatoriais	Reembolso	Internações	Total
0-18	30,24	15,63	13,10	0,98	9,19	2,10	70,06	141,28
19-23	28,52	28,85	13,87	4,48	63,93	2,23	60,54	202,42
24-28	27,50	32,27	17,09	4,01	70,38	1,66	74,38	227,30
29-33	31,51	41,75	16,70	0,49	49,18	3,09	74,56	217,28
34-38	32,59	48,48	17,94	0,73	74,72	12,67	102,07	289,19
39-43	31,76	48,87	19,22	0,39	48,86	3,11	83,71	235,93
44-48	37,04	57,18	18,76	6,45	139,68	1,51	136,87	397,48
49-53	36,11	63,05	19,44	0,73	158,35	1,44	120,00	399,12
54-58	38,97	67,85	13,45	16,15	193,97	2,70	152,91	486,00
59+	44,06	72,21	36,15	14,07	261,71	5,26	316,85	750,32

RESULTADOS DO ESTUDO ATUARIAL

As despesas odontológicas foram avaliadas para o plano Agros Mais Saúde I e III com odontologia:

Faixa Etária	Custos Odontológicos Puros per Capita – Valores em R\$												Custo Puro Total
	Prevenção	Diagnóstico	Radiologia	Dentística	Endodontia	Periodontia	Prótese	Urgência /Emergência	Cirurgia	Odontopediatria	Reembolso	Demais Despesas Odontológicas	
0 - 18	6,44	1,61	0,73	1,74	0,21	0,60	0,04	0,02	0,84	1,38	0,40	0,01	14,03
19 - 23	5,14	1,86	1,48	2,90	0,91	3,26	0,43	0,06	3,01	0,02	0,53	0,06	19,65
24 - 28	5,09	1,89	1,40	3,15	1,62	3,83	1,31	0,12	0,96	-	0,20	0,09	19,64
29 - 33	5,09	2,02	1,51	3,89	1,45	3,84	1,73	0,08	0,65	-	0,42	0,08	20,76
34 - 38	5,42	2,08	1,46	4,25	1,81	4,17	2,40	0,11	0,32	-	0,50	0,09	22,60
39 - 43	5,34	2,12	1,73	5,94	2,02	4,49	2,81	0,18	0,34	-	0,60	0,09	25,67
44- 48	5,56	2,22	2,16	6,94	3,13	4,51	6,63	0,41	0,28	-	1,16	0,11	33,11
49 - 53	5,49	2,22	1,99	6,97	3,62	4,30	7,05	0,43	0,48	-	1,66	0,15	34,36
54 - 58	5,14	2,33	2,26	7,70	3,50	4,78	10,42	0,46	0,84	-	2,25	0,19	39,87
59 +	2,27	1,31	1,40	4,28	1,93	2,33	8,47	0,32	0,70	-	2,80	0,09	25,89

NECESSIDADE DE RECEITA

Planos Agros Mais Saúde I e III sem Odontologia:

Faixa Etária	Custo Puro per Capita	Nº de Beneficiários	Necessidade de Receita (R\$)
0 - 18	141,28	313	44.222,09
19 - 23	202,42	82	16.598,83
24 - 28	227,30	72	16.365,48
29 - 33	217,28	90	19.555,08
34 - 38	289,19	153	44.245,73
39 - 43	235,93	133	31.379,12
44 - 48	397,48	93	36.965,97
49 - 53	399,12	72	28.736,81
54 - 58	486,00	107	52.002,30
59 +	750,32	1.129	847.106,23
Total		2.244	1.137.177,65
Despesa não Assistencial			174.968,07
PromoPrev			41.641,21
Despesa Total			1.353.786,93
Custo Médio Mensal per Capita			603,29

NECESSIDADE DE RECEITA

Planos Agros Mais Saúde I e III com Odontologia:

Faixa Etária	Custo Puro		Custo Puro Total	N° de Beneficiários	Necessidade de Receita (em R\$)
	Médico-Hospitalar	Odontológico			
0 - 18	141,28	14,03	155,32	2.539	394.354,56
19 - 23	202,42	19,65	222,07	555	123.249,92
24 - 28	227,30	19,64	246,94	544	134.334,94
29 - 33	217,28	20,76	238,04	670	159.485,71
34 - 38	289,19	22,60	311,79	1.031	321.457,23
39 - 43	235,93	25,67	261,61	1.000	261.606,77
44 - 48	397,48	33,11	430,59	603	259.646,69
49 - 53	399,12	34,36	433,49	486	210.673,93
54 - 58	486,00	39,87	525,88	635	333.931,80
59 +	750,32	25,89	776,21	4.280	3.322.166,16
Total				12.343	5.520.907,69
Despesa não Assistencial					962.402,36
PromoPrev					229.045,21
Despesa Total					6.712.355,26
Custo Final Per Capita					543,82

NECESSIDADE DE RECEITA

Planos Agros Mais Saúde II sem Odontologia:

Faixa Etária	Custo Final per Capita	Nº de Beneficiários	Necessidade de Receita (em R\$)
0 - 18	122,92	13	1.597,93
19 - 23	176,11	3	528,33
24 - 28	197,75	1	197,75
29 - 33	189,03	2	378,06
34 - 38	251,59	5	1.257,97
39 - 43	205,26	5	1.026,31
44 - 48	345,81	3	1.037,43
49 - 53	347,24	6	2.083,42
54 - 58	422,82	4	1.691,29
59 +	652,77	18	11.749,94
Total		60	21.548,43
Despesa não Assistencial			4.678,29
PromoPrev			1.113,40
Despesa Total			27.340,12
Custo Médio Mensal per Capita			455,67

NECESSIDADE DE RECEITA

Planos Agros Mais Saúde II e IV com Odontologia:

Faixa Etária	Custo Puro		Custo Puro Total	Nº de Beneficiários	Necessidade de Receita (em R\$)
	Médico-Hospitalar	Odontológico			
0 - 18	122,92	14,03	136,95	31	4.245,51
19 - 23	176,11	19,65	195,76	3	587,27
24 - 28	197,75	19,64	217,39	10	2.173,90
29 - 33	189,03	20,76	209,79	10	2.097,92
34 - 38	251,59	22,60	274,20	28	7.677,52
39 - 43	205,26	25,67	230,94	23	5.311,52
44 - 48	345,81	33,11	378,92	9	3.410,27
49 - 53	347,24	34,36	381,60	10	3.816,00
54 - 58	422,82	39,87	462,70	4	1.850,79
59 +	652,77	25,89	678,67	4	2.714,66
Total				132	33.885,36
Despesa não Assistencial					10.292,24
PromoPrev					2.449,48
Despesa Total					46.627,08
Custo Final Per Capita					353,24

NECESSIDADE DE RECEITA

PAS-UFV:

Faixa Etária	Custo Final per Capita	Nº de Beneficiários	Necessidade de Receita (em R\$)
0 - 18	141,28	2	282,57
19 - 23	202,42	2	404,85
24 - 28	227,30	4	909,19
29 - 33	217,28	-	-
34 - 38	289,19	-	-
39 - 43	235,93	-	-
44 - 48	397,48	1	397,48
49 - 53	399,12	-	-
54 - 58	486,00	6	2.916,02
59 +	750,32	7	5.252,21
Total		22	10.162,32
Despesa não Assistencial			1.715,37
PromoPrev			408,25
Despesa Total			12.285,94
Custo Médio Mensal per Capita			558,45

RECEITA ATUAL E NECESSIDADE DE REAJUSTE

Planos Agros Mais Saúde I e III sem Odontologia:

Fonte e Receita (R\$)		
Receita Participantes	732.070,96	77,82%
Contribuição Participantes (Titular + Dep. Direto)	576.896,78	61,33%
Contribuição Agregados e Genitores	155.174,18	16,50%
Receita Patrocinadoras	208.601,27	22,18%
MPDG	207.987,45	22,11%
Subsídio Fundo Assistencial (CLT)	-	0,00%
Subsídio Fundo Assistencial (Teto)	-	0,00%
Agros	613,82	0,07%
Receita Total	940.672,23	100,00%

- Necessidade de Receita: **R\$ 1.353.786,93**
- Déficit Estimado: **43,92%**.

RECEITA ATUAL E NECESSIDADE DE REAJUSTE

Planos Agros Mais Saúde I e III com Odontologia:

Fonte e Receita (R\$)		
Receita Participantes	3.683.952,33	76,65%
Contribuição Participantes (Titular + Dep. Direto)	2.775.650,98	57,75%
Contribuição Agregados e Genitores	908.301,35	18,90%
Receita Patrocinadoras	1.122.339,71	23,35%
MPDG	1.109.771,56	23,09%
Subsídio Fundo Assistencial (CLT)	-	0,00%
Subsídio Fundo Assistencial (Teto)	-	0,00%
Agros	12.568,15	0,26%
Receita Total	4.806.292,04	100,00%

- Necessidade de Receita: **R\$ 6.712.355,26**
- Déficit Estimado: **39,66%**.

RECEITA ATUAL E NECESSIDADE DE REAJUSTE

Planos Agros Mais Saúde II sem Odontologia:

Fonte de Receita		
Receita Participantes	11.593,95	63,00%
Contribuição Participantes (Titular + Dep. Direto)	9.846,38	53,51%
Contribuição Agregados e Genitores	1.747,57	9,50%
Receita Patrocinadoras	6.807,70	37,00%
MPDG	6.807,70	37,00%
Subsídio Fundo Assistencial (CLT)	-	0,00%
Subsídio Fundo Assistencial (Teto)	-	0,00%
Agros	-	0,00%
Receita Total	18.401,65	100,00%

- Necessidade de Receita: **R\$ 27.340,12**
- Déficit Estimado: **48,57%**.

RECEITA ATUAL E NECESSIDADE DE REAJUSTE

Planos Agros Mais Saúde II e IV com Odontologia:

Fonte e Receita (R\$)		
Receita Participantes	16.810,71	52,69%
Contribuição Participantes (Titular + Dep. Direto)	15.239,81	47,76%
Contribuição Agregados e Genitores	1.570,90	4,92%
Receita Patrocinadoras	15.095,85	47,31%
MPDG	14.495,64	45,43%
Subsídio Fundo Assistencial (CLT)	-	0,00%
Subsídio Fundo Assistencial (Teto)	-	0,00%
Agros	600,21	1,88%
Receita Total	31.906,56	100,00%

- Necessidade de Receita: **R\$ 46.627,08**
- Déficit Estimado: **46,14%**.

RECEITA ATUAL E NECESSIDADE DE REAJUSTE

Plano PAS-UFV:

Fonte e Receita (R\$)		
Subsídio Fundo Assistencial	-	0,00%
Subsídio Fundo (Cobertura Teto)	-	0,00%
Contribuição Participante (Titular + Dep. Direto)	8.111,62	86,25%
Contribuição Agregados	1.292,72	13,75%
Receita Total	9.404,34	100,00%

- Necessidade de Receita: **R\$ 12.285,94**
- Déficit Estimado: **30,64%**.

NECESSIDADE DE REAJUSTE – Sem Recursos do Fundo Assistencial

Buscando manter a atual proporção entre as mensalidades dos planos avaliados, definida em função da cobertura assistencial e padrão de acomodação, propõe-se a aplicação de um reajuste linear para todos os planos:

Plano	Necessidade de Receita (R\$)	Receita Hipotética (R\$)	Necessidade de Reajuste
Agros Mais Saúde I e III sem Odonto	1.353.786,93	940.672,23	+43,92%
Agros Mais Saúde I e III com Odonto	6.712.355,26	4.806.292,04	+39,66%
Agros Mais Saúde II sem Odonto	27.340,12	18.401,65	+48,57%
Agros Mais Saúde II e IV com Odonto	46.627,08	31.906,56	+46,14%
PAS-UFV	12.285,94	9.404,34	+30,64%
Consolidado	8.152.395,33	5.806.676,82	+40,40%

- Para se obter um aumento de 40,40% nas receitas atuais, seria necessária a aplicação de um reajuste de **47,09%** nas tabelas de contribuição plenas;
- Reajuste no teto: de 19% passaria para **24%**.

NECESSIDADE DE REAJUSTE – Com Recursos do Fundo Assistencial

As receitas consideradas nesse cenário de avaliação atuarial, que admite a retirada de recursos do Fundo Assistencial:

Plano	AS1	AS1+O	AS2	AS2+O	PAS-UFV	TOTAL
Receita Participantes	732.070,96	3.683.952,33	11.593,95	16.810,71	9.404,34	4.453.832,29
Contribuição Participantes (Titular + Dep. Direto)	576.896,78	2.775.650,98	9.846,38	15.239,81	8.111,62	3.385.745,57
Contribuição Agregados e Genitores	155.174,18	908.301,35	1.747,57	1.570,90	1.292,72	1.068.086,72
Receita Patrocinadoras	245.871,65	1.423.445,75	7.108,97	16.033,04	-	1.692.459,41
MPOG	207.987,45	1.109.771,56	6.807,70	14.495,64	-	1.339.062,35
Subsídio Fundo Assistencial (CLT)	6.353,80	24.345,75	301,27	-	-	31.000,82
Subsídio Fundo Assistencial (Teto)	30.916,58	276.760,29	-	937,19	-	308.614,06
Agros	613,82	12.568,15	-	600,21	-	13.782,18
Receita Total	977.942,61	5.107.398,08	18.702,92	32.843,75	9.404,34	6.146.291,70

Como o recurso oriundo do Fundo Assistencial, no patamar estabelecido de 0,4%, é insuficiente para arcar com os gastos estimados pelo Agros com o Promoprev, de R\$ 274.657,56, foi necessário acrescentar à necessidade de receita projetada para os planos o excedente de R\$ 108.758,76.

DESPESAS ADICIONAIS COM PROGRAMAS PROMOPREV POR PLANO

Plano	Proporção do Número de Beneficiários	Valor dos Gastos Adicionais com PromoPrev (R\$)
Agros Saúde I e III sem Odonto	15,16%	16.489,07
Agros Saúde I e III com Odonto	83,39%	90.697,21
Agros Saúde II e IV sem Odonto	0,41%	440,88
Agros Saúde II e IV com Odonto	0,89%	969,95
PAS-UFV	0,15%	161,66
Total	100,00%	108.758,76

NECESSIDADE DE REAJUSTE – Com Recursos do Fundo Assistencial

Considerando essas novas receitas e as novas necessidades de receita admitindo que haveria gasto adicional com Promoprev, as necessidades de reajuste para esse cenário passam a ser as seguintes:

Plano	Necessidade de Receita	Nova Receita	Necessidade de Reajuste
Agros Mais Saúde I sem Odonto	1.328.634,79	977.942,61	+35,86%
Agros Mais Saúde I com Odonto	6.574.007,25	5.107.398,08	+28,72%
Agros Mais Saúde II sem Odonto	26.667,61	18.702,92	+42,59%
Agros Mais Saúde II com Odonto	45.147,54	32.843,75	+37,46%
PAS-UFV	12.039,35	9.404,34	+28,02%
Total Final	7.986.496,53	6.146.291,70	+29,94%

- Reajuste no **teto: de 19% passaria para 24%**.
- O valor das mensalidades do PAS-UFV passaria a ficar sujeito a um piso de R\$ 375,19.

RESUMO DOS CENÁRIOS

- De acordo com a avaliação atuarial regular, que não considera a utilização de nenhum recurso oriundo do Fundo Assistencial, foi estimada uma necessidade de reajuste de **40,40%** em toda a receita de contribuição dos planos;
- Para se obter um aumento de 12,34% nas receitas atuais, seria necessária a aplicação de um reajuste de **47,09%** nas tabelas de contribuição plenas;
- A necessidade de reajuste admitindo a utilização dos recursos do fundo da forma como é atualmente praticada foi estimada em **29,94%**.

RESUMO DOS CENÁRIOS

Cenários Avaliados	Receita do Fundo Assistencial	Teto de Copart	Cobertura de Home Care	Déficit Projetado	Reajuste Admitido	Teto de Contribuição	Nº Titulares Sujeitos ao Teto	% Titulares Sujeitos ao Teto	Necessidade Resgate/Mês do Fundo Assistencial
Avaliação Regular	Não há previsão	107,00	Não	-40,40%	47,09%	24%	1.676	27,36%	-
Avaliação Regular (Moldes Atuais)	Retirada para cobertura de parte dos gastos com o Promoprev, limitado a 0,4% do Fundo Assistencial, do subsídio dos celetistas e do excedente ao teto de contribuição	107,00	Não	-29,94%	29,94%	24%	1.269	20,72%	730.198,50
Cenário 1	Retirada para cobertura de parte dos gastos com o Promoprev, limitado a 0,4% do Fundo Assistencial, do subsídio dos celetistas e do excedente ao teto de contribuição	118,00	Não	-29,87%	29,87%	24%	1.268	20,70%	729.047,47
Cenário 2	Retirada para cobertura de parte dos gastos com o Promoprev, limitado a 0,4% do Fundo Assistencial, do subsídio dos celetistas e do excedente ao teto de contribuição	130,00	Não	-29,79%	29,79%	24%	1.265	20,65%	727.727,33
Cenário 3	Retirada para cobertura de parte dos gastos com o Promoprev, limitado a 0,4% do Fundo Assistencial, do subsídio dos celetistas e do excedente ao teto de contribuição	107,00	Sim	-30,65%	30,65%	24%	1.284	20,96%	741.954,77

Considerando o saldo do Fundo Assistencial referente a novembro/2023, a necessidade de resgate mensal do fundo representa cerca de **1,84%** do fundo

DECISÃO DO CONSELHO DELIBERATIVO

- **Aplicar de reajuste de 29,94% na tabela de contribuição** dos Planos de Saúde administrados pelo Agros no período de maio de 2024 a abril de 2025;
- Reajustar do piso de contribuição do PAS-UFV para R\$ 375,19 para o grupo familiar.
- Aumentar o teto de contribuição do grupo familiar para 24% do salário de contribuição do titular do plano.
- Manter o percentual de coparticipação em consultas, exames e procedimentos ambulatoriais, que é de 35%, e o percentual de coparticipação em internações psiquiátricas, de 30%.
- Manter o teto de coparticipação em R\$ 107,00.

Lembrando que: o reajuste é aplicado sobre a contribuição individual. O valor final a ser pago pelo grupo familiar poderá ter alteração maior que o percentual de 29,94%, uma vez que não houve reajuste na tabela do auxílio-saúde suplementar repassado pelo governo.

NOVAS TABELAS DE CONTRIBUIÇÃO – maio/2024 a abr/2025

Contribuição* – Titular e Dependente Direto

Faixa Etária	Agros Mais Saúde I sem Odonto e Agros Mais Saúde III sem Odonto	Agros Mais Saúde I com Odonto e Agros Mais Saúde III com Odonto	Agros Mais Saúde II sem Odonto	Agros Mais Saúde II com Odonto e Agros Saúde IV com Odonto
0 - 18	R\$ 172,15	R\$ 190,58	R\$ 149,75	R\$ 165,85
19 - 23	R\$ 206,60	R\$ 228,68	R\$ 179,73	R\$ 198,97
24 - 28	R\$ 241,05	R\$ 266,84	R\$ 209,73	R\$ 232,13
29 - 33	R\$ 321,91	R\$ 356,40	R\$ 280,11	R\$ 310,04
34 - 38	R\$ 335,72	R\$ 371,66	R\$ 292,08	R\$ 323,31
39 - 43	R\$ 344,39	R\$ 381,22	R\$ 299,59	R\$ 331,62
44 - 48	R\$ 413,22	R\$ 457,44	R\$ 359,48	R\$ 397,96
49 - 53	R\$ 516,52	R\$ 571,78	R\$ 449,33	R\$ 497,46
54 - 58	R\$ 602,59	R\$ 667,09	R\$ 524,26	R\$ 580,36
59 +	R\$ 774,77	R\$ 857,68	R\$ 674,06	R\$ 746,18

Tabela auxílio-saúde suplementar

REPASSE DA PATROCINADORA PARA OS PLANOS AGROS SAÚDE I, II, III E IV, COM E SEM ODONTOLOGIA

Subsídio Por Faixa Etária e Faixa Salarial (Vigente desde Janeiro/2016)								
Faixa Etária	Remuneração							
	Até 1.499,99	1.500,00 a 1.999,99	2.000,00 a 2.499,99	2.500,00 a 2.999,99	3.000,00 a 3.999,99	4.000,00 a 5.499,99	5.500,00 a 7.499,99	Acima de 7.500,00
0-18	149,52	142,47	135,42	129,78	122,71	111,43	107,20	101,56
19-23	156,57	149,52	142,47	135,42	129,78	114,25	108,61	102,97
24-28	158,69	151,64	144,59	137,53	131,89	116,38	110,73	105,08
29-33	165,04	156,57	149,52	142,47	135,42	117,07	111,43	105,79
34-38	169,97	161,51	154,46	147,41	140,35	122,02	116,38	110,73
39-43	175,61	167,15	160,10	153,05	146,00	127,66	122,02	116,38
44-48	190,03	180,76	171,49	163,77	156,04	129,78	123,60	117,42
49-53	193,05	183,63	174,21	166,37	158,52	131,84	125,56	119,28
54-58	196,06	186,50	176,94	168,97	161,00	133,90	127,52	121,14
59+	205,63	196,06	186,50	176,94	168,97	137,09	130,71	124,33

Fonte: Portaria nº 8, de 13 de janeiro de 2016 do MPOG (atual MPDG)

NOVAS TABELAS DE CONTRIBUIÇÃO – Plano de Custeio - maio/2024 a abr/2025

PLANO PAS UFV

Contribuição - Titular e Dependentes Diretos	
Faixa Etária	Contribuição (R\$)
0 - 18	R\$ 161,64
19 - 23	R\$ 404,03
24 - 28	R\$ 404,03
29 - 33	R\$ 404,03
34 - 38	R\$ 404,03
39 - 43	R\$ 404,03
44 - 48	R\$ 404,03
49 - 53	R\$ 565,70
54 - 58	R\$ 727,25
59 +	R\$ 969,65

Contribuição - Dependentes Agregados PAS - UFV	
Faixa Etária	Contribuição (R\$)
0 - 18	R\$ 196,07
19 - 23	R\$ 404,03
24 - 28	R\$ 419,94
29 - 33	R\$ 436,49
34 - 38	R\$ 453,71
39 - 43	R\$ 471,55
44 - 48	R\$ 490,19
49 - 53	R\$ 686,23
54 - 58	R\$ 882,34
59 +	R\$ 1.176,40



Exemplo 1 - Cálculo no NOVO custeio (maio/2024 a abr/2025)

Remuneração do titular: **R\$ 2.400,00** - Plano: Agros Saúde I com Odonto

Composição e custos do grupo familiar:

Idade	Custo por faixa etária (R\$)	Subsídio (R\$)
Titular com 54 anos	R\$ 667,09	R\$ 176,94
Cônjuge com 45 anos	R\$ 457,44	R\$ 171,49
Filho com 15 anos	R\$ 190,58	R\$ 135,42
Filho com 20 anos	R\$ 228,68	R\$ 142,47
	R\$ 1.543,79	R\$ 626,32

Custo do grupo familiar (R\$ 1.543,79) - subsídio do grupo familiar (R\$ 626,32)
= Valor da contribuição (R\$ 917,47)

▪ **Teto de Contribuição de 24% do salário = R\$ 576,00**

Contribuição a pagar = R\$ 576,00

(diferença de R\$ 341,47 será custeada pelo Fundo Assistencial)



Exemplo 2 - Cálculo no NOVO custeio atual (maio/2024 a abr/2025)

Remuneração do titular: **R\$ 5.500,00** - Plano: Agros Saúde I com Odonto

Composição e custos do grupo familiar:

Idade	Custo por faixa etária (R\$)	Subsídio (R\$)
Titular com 54 anos	R\$ 667,09	R\$ 127,52
Cônjuge com 45 anos	R\$ 457,44	R\$ 123,60
Filho com 15 anos	R\$ 190,58	R\$ 107,20
Filho com 20 anos	R\$ 228,68	R\$ 108,61
	R\$ 1.543,79	R\$ 466,93

Custo do grupo familiar (R\$ 1.543,79) - subsídio do grupo familiar (R\$ 466,93)
= Valor da contribuição (R\$ 1076,86)

- Teto de Contribuição de 24% do salário = R\$ 1.320,00
Contribuição a pagar = R\$ 1.076,86

Importante: SE O SUBSÍDIO DO GOVERNO AUMENTAR, O VALOR DA CONTRIBUIÇÃO A PAGAR PODE DIMINUIR

Nova tabela de subsídio proposta pelo Governo

Valores propostos para a nova tabela a partir de maio - 2024

Remuneração (R\$/idade)	00 a 18	19 a 23	24 a 28	29 a 33	34 a 38	39 a 43	44 a 48	49 a 53	54 a 58	59 ou +
até 3.000	254,18	266,17	269,77	297,07	305,95	316,10	361,06	366,80	372,51	411,26
de 3.001 até 6.000	196,34	207,65	211,02	230,21	238,60	248,20	280,87	285,34	289,80	321,04
de 6.001 até 9.000	160,80	162,92	166,10	178,29	186,21	195,23	210,12	213,45	216,78	235,28
de 9.001 até 12.000	142,18	144,16	147,11	158,69	166,10	174,57	187,87	190,85	193,82	211,36
de 12.001 até 15.000	132,03	133,86	136,60	148,11	155,02	162,93	176,13	178,92	181,71	198,93
de 15.0001 até 18.000	121,87	123,56	126,10	137,53	143,95	151,29	164,39	166,99	169,60	186,50
de 18.001 até 21.000	111,72	113,27	115,59	126,95	132,88	139,66	152,65	155,06	157,48	174,06
Acima de 21.000	106,64	108,12	110,33	116,37	121,80	128,02	140,90	143,14	145,37	161,63



Exemplo 1 - cálculo NOVO custeio e com NOVO SUBSÍDIO

Remuneração do titular: **R\$ 2.400,00** - Plano: Agros Mais Saúde I com Odonto

Composição e custos do grupo familiar:

Idade	Custo por faixa etária (R\$)	Subsídio (R\$)
Titular com 54 anos	R\$ 667,09	R\$ 372,51
Cônjuge com 45 anos	R\$ 457,44	R\$ 361,06
Filho com 15 anos	R\$ 190,58	R\$ 254,18
Filho com 20 anos	R\$ 228,68	R\$ 266,17
	R\$ 1.543,79	R\$ 1.238,92

Custo do grupo familiar (R\$ 1.543,79) - subsídio do grupo familiar (R\$ 1238,92)
= Valor da contribuição (R\$ 304,87)

- Teto de Contribuição de 24% do salário = R\$ 576,00
Contribuição a pagar = R\$ 304,87



Exemplo 2 - cálculo NOVO custeio e com NOVO SUBSÍDIO

Remuneração do titular: **R\$ 5.500,00** - Plano: Agros Mais Saúde I com Odonto

Composição e custos do grupo familiar:

Idade	Custo por faixa etária (R\$)	Subsídio (R\$)
Titular com 54 anos	R\$ 667,09	R\$ 289,80
Cônjuge com 45 anos	R\$ 457,44	R\$ 280,87
Filho com 15 anos	R\$ 190,58	R\$ 196,34
Filho com 20 anos	R\$ 228,68	R\$ 207,65
	R\$ 1.543,79	R\$ 974,66

Custo do grupo familiar (R\$ 1.543,79) - subsídio do grupo familiar (R\$ 974,66)
= Valor da contribuição (R\$ 569,13)

▪ Teto de Contribuição de 24% do salário = R\$ 1.320,00

Contribuição a pagar = R\$ R\$ 569,13

IMPACTO NO FUNDO ASSISTENCIAL

- Considerando a aplicação de reajuste de 29,94% para o período de maio de 2024 a abril de 2025, estima-se que **o déficit anual a ser suportado pelo fundo assistencial será de R\$ 8.762.882,00;**
- Considerando o saldo do fundo assistencial referente a fevereiro/2024, de R\$ 36.995.702,83, a projeção da necessidade de resgate do fundo para a cobertura do déficit representa cerca de **23,68%** do fundo.

ESTIMATIVA DO VALOR DO FUNDO ASSISTENCIAL A SER PRESERVADO PARA COBERTURA DAS DESPESAS ÀS QUAIS SE DESTINA

Itens Cobertos pelo Fundo Assistencial	Valor (R\$)
Valor (R\$) Capital Baseado em Riscos (abr/24)	21.935.106,00
Repasse Promoprev (Acumulado mai/24 a abr/25)	3.295.890,66
Excedente do Teto (Acumulado mai/24 a abr/25)	6.425.306,63
Provisão para o Subsídio dos Celetistas (Posição cadastral: dez/23)	3.055.812,73
Fundo para Oscilação de Risco (abr/25)	20.171.044,33
PIC (abr/25)	0,00
Total	54.883.160,35

Relatório Complementar RN/Agros nº 008, de 24.04.2024

Fundo Assistencial, no período de maio/2024 a abril/2025, correspondeu a aproximadamente **148,4%** do saldo do fundo posicionado em fevereiro/2024, equivalente a R\$ **36.995.702,83**,

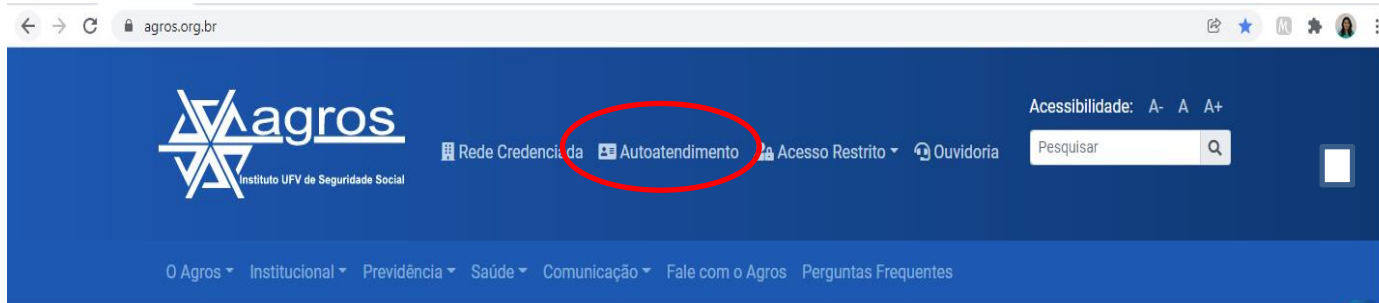
COMPARAÇÃO REAJUSTE DOS PLANOS DE SAÚDE

AUMENTO DOS PLANOS DE SAÚDE

Ano	ANS	Agros - Estudo Atuarial Sem Fundo Assistencial	Agros - Estudo Atuarial Com Fundo Assistencial	Agros	IPCA Saúde	IPCA	IPCA Plano de Saúde
2015	13,55%		10,17%	10,17%	11%	10,67%	12,15%
2016	13,57%		22,10%	9,88%	11,36%	6,29%	13,55%
2017	13,55%		19,21%	6%	10,68%	2,95%	13,52%
2018	10%	21%	12,60%	6%	8,94%	3,75%	11,15%
2019	7,35%	15,41%	10,27%	6%	7,07%	4,32%	8,24%
2020	8,14%	16,37%	3,34%	3,34%	2,64%	4,52%	2,44%
2021	-8,19%	16,13%	6,98%	0,00%	2,84%	10,06%	2,29%
2022	15,50%	13,03%	3,46%	0,00%	7,13%	5,79%	6,91%
2023	9,63%	32,07%	20,82%	6,94%	9,79%	4,62%	11,52%
2024	25%?	47,09%	29,94%	29,94%			

Obs.: Reajuste ANS para os planos individuais em 2024 ainda não foi definido. Expectativa de mercado publicada de 20 a 25%. A ANS não regula o reajuste dos planos coletivos empresariais, que é o caso do Agros.

Confira sua nova contribuição do plano de saúde no autoatendimento Agros!



Previdência, saúde e qualidade de vida no pres



**Estamos à disposição para outros
esclarecimentos**

contatos@agros.org.br

(31) 3899-6550

Agros: previdência, saúde e qualidade de vida no
presente e no futuro.